


**Einwohnergemeinde**  
**4717 Mümliswil-Ramiswil**  
**[www.muemliswil-ramiswil.ch](http://www.muemliswil-ramiswil.ch)**

# **Jahresrechnung 2025**



**mR**  
im guldental

---

Gemeinderat

21. Mai 2026

---

Gemeindeversammlung

15. Juni 2026

---

## Inhaltsverzeichnis

Titelblatt		Seite
1	Inhaltsverzeichnis	1-2
2	Traktandenliste der Rechnungsgemeindeversammlung und Anträge	3-4
	<b>Bericht und Antrag</b>	5
3	Erklärung Finanzverwaltung	6
4	Bestätigungsbericht Revisionsstelle	7-8
5	Antrag und Beschluss	9-10
	<b>Jahresrechnung - Finanzbericht</b>	11
6	<b>Finanzierung</b>	12-13
7	<b>Erfolgsrechnung</b>	14-18
8	<b>Investitionsrechnung</b>	19-20
9	<b>Bilanz</b>	21-22
10	<b>Geldflussrechnung</b>	23-24
11	<b>Anhang</b>	
	<b>Grundlagen und Grundsätze der Rechnungslegung</b>	
A0	Angewandtes Regelwerk und Abweichungen	25
A0	Rechnungslegungsgrundsätze, Bilanzierungs- und Bewertungsvorschriften	26
	<b>Finanzinformationen</b>	
A1	Finanzanlagen / Wertschriften (in Bilanz detailliert aufgeführt)	27
A2	Anlagespiegel	28-32
A2.1	Liegenschaftsverzeichnis Finanzvermögen	33
A3	Beteiligungsspiegel	34
A4	Brandversicherungswerte	35
A5	Angaben über eigene ausgegebene Anleihen (KEINE)	
A6	Rückstellungsspiegel (KEINE)	
A7	Eigenkapitalnachweis und Ausweis Werterhalt	36-37

A8	Gewährleistungsspiegel	38
A9	Verpflichtungen für Rückzahlungen Bevorschussungen (KEINE)	
A10	Nicht bilanzierte Leasingverpflichtungen	39
A11	Sonderrechnungen (KEINE)	
A12	Ergänzende Sachgruppengliederung (KEINE)	
	<b>Kreditwesen</b>	
A13	Nachtragskreditkontrolle	40-41
A14	Verpflichtungskreditkontrolle	42-45
	<b>Finanzkennzahlen</b>	
A15	Finanzkennzahlen	46-48

	<b>Jahresrechnung - Details zum Finanzbericht</b>	<b>49</b>
12	<b>Erfolgsrechnung</b>	<b>50-72</b>
13	<b>Investitionsrechnung</b>	<b>73-75</b>
14	<b>Bilanz</b>	<b>76-80</b>


# **Bericht und Antrag**

## Erklärung

Die Finanzverwalterin bestätigt, dass

- der Finanzhaushalt nach den gesetzlichen Bestimmungen und ordnungsgemäss geführt ist
- alle buchungspflichtigen Geschäftsfälle in der vorliegenden Jahresrechnung erfasst sind;
- sämtliche Vermögenswerte, Verpflichtungen, Guthaben und Schulden in der Bilanz berücksichtigt sind;
- alle bilanzierungspflichtigen Risiken und Wertebussen bei der Bewertung und Festsetzungen der Wertberichtigungen und alle Eventualverpflichtungen, Bürgschaften und Beteiligungsverhältnisse im Anhang aufgeführt sind;
- alle Angaben im Anhang zur Jahresrechnung vollständig und richtig aufgeführt sind;
- alle zum Verständnis des Jahresergebnisses nötigen Informationen in den Kommentaren zur Jahresrechnung enthalten sind.

4717 Mümliswil, 15. Juni 2026  
Gemeindeverwaltung Mümliswil-Ramiswil



Cornelia Fischer  
Finanzverwalterin



An die Gemeindeversammlung  
der Einwohnergemeinde Mümliswil-Ramiswil  
4717 Mümliswil-Ramiswil

### **Bestätigungsbericht der aussenstehenden Revisionsstelle zur Jahresrechnung 2025**

Als Revisionsstelle der Einwohnergemeinde Mümliswil-Ramiswil, haben wir die per 31.12.2025 abgeschlossene Jahresrechnung 2025, bestehend aus Bilanz, Erfolgsrechnung, Investitionsrechnung, Geldflussrechnung und Anhang im Sinne der kantonalen Gesetzgebung nach § 156 (GG) geprüft.

Der Gemeinderat ist für die Aufstellung der Jahresrechnung in Übereinstimmung mit den kantonalen und kommunalen Vorschriften verantwortlich. Diese Verantwortung beinhaltet die Ausgestaltung und Umsetzung des internen Kontrollsystems (IKS) sowie die Einhaltung des Rechnungslegungsmodells nach den Vorgaben des zuständigen Departements.

Unsere Verantwortung ist es, aufgrund unserer Prüfung ein Prüfungsurteil über die Jahresrechnung abzugeben. Die Prüfung beinhaltet die Durchführung von Prüfungshandlungen zur Erlangung der Sicherheit, dass die Jahresrechnung frei von falschen Angaben als Folge von Verstössen oder Irrtümern ist. Die Auswahl der Prüfungshandlungen liegt im pflichtgemässen Ermessen des Prüfers. Dies schliesst eine Beurteilung der Risiken wesentlicher falscher Angaben in der Jahresrechnung als Folge von Verstössen oder Irrtümern ein. Bei der Beurteilung dieser Risiken berücksichtigt der Prüfer das vorliegende interne Kontrollsystem, soweit es für die Aufstellung der Jahresrechnung von Bedeutung ist, um die den Umständen entsprechenden Prüfungshandlungen festzulegen, nicht aber um ein Prüfungsurteil über die Wirksamkeit des internen Kontrollsystems abzugeben. Die Prüfung umfasst zudem die Beurteilung der Angemessenheit der angewandten Rechnungslegungsmethoden, die Plausibilität bei vorgenommenen Schätzungen sowie die Würdigung der Gesamtdarstellung der Jahresrechnung. Wir sind der Auffassung, dass die von uns erarbeiteten Prüfungshinweise eine ausreichende und angemessene Grundlage für unser Prüfungsurteil bilden.

Nach unserer Beurteilung entspricht die Jahresrechnung für das am Bilanzstichtag 31.12.2025 abgeschlossene Rechnungsjahr 2025 den kantonalen und kommunalen Vorschriften.




Wir bestätigen, dass wir als aussenstehende Revisionsstelle die kantonalen Bestimmungen zur Befähigung erfüllen.

Wir beantragen, die vorliegende Jahresrechnung 2025 mit einem Aufwandüberschuss vor Ergebnisverwendung von Fr. 868'529.11 zu beschliessen.

Egerkingen, 13. Mai 2026

ST Schürmann Treuhand AG

  
M. Schürmann  
zugelassener Revisionsexperte  
dipl. Wirtschaftsprüfer  
Leitender Revisor

  
J. Schürmann  
zugelassener Revisionsexperte  
dipl. Wirtschaftsprüfer

## Antrag und Beschluss

### 1 Nachtragskredite

#### 1.1 Dringliche und gebundene Nachtragskredite zur Kenntnisnahme:

Die vom Gemeinderat gesprochenen ordentlichen und dringlichen Nachtragskredite werden zur Kenntnis genommen. Sie können den Seiten 41 - 42 entnommen werden.

#### 1.2 Ordentliche Nachtragskredite zur Beschlussfassung

Keine

#### Antrag

Es liegen keine ordentliche Nachtragskredite zur Genehmigung vor.

### 2 Jahresrechnung

#### 2.1 Allgemeiner Haushalt

Erfolgsrechnung	Gesamtaufwand	Fr.	12'840'352.69
	Gesamtertrag	Fr.	11'971'823.58
	<b>Aufwandüberschuss (-)</b>	<b>Fr.</b>	<b>-868'529.11</b>
2.1.1 Ergebnisverwendung (nicht budgetiert)	Zusätzliche Abschreibungen	Fr.	-
2.1.2 Ergebnisverwendung (nicht budgetiert)	Bildung Vorfinanzierungen	Fr.	-
2.1.3 Ergebnisverwendung (nicht budgetiert)	Einlage/Entnahme in/aus finanzpolitische Reserve	Fr.	-
2.1.4 Ergebnisverwendung	Entnahme aus Eigenkapital (Aufwandüberschuss ER)	Fr.	-868'529.11

Die Gemeindeversammlung beschliesst die Ergebnisverwendung gemäss Antrag 2.1.1 und 2.1.4

Es wird zur Kenntnis genommen, dass sich durch die Entnahme des Aufwandüberschusses von Fr. 868'529.11 das Eigenkapital auf Fr. 1'944'140.02 verringert.

Investitionsrechnung	Ausgaben Verwaltungsvermögen	Fr.	1'927'636.69
	Einnahmen Verwaltungsvermögen	Fr.	49'756.45

**Investitionsrechnung Finanzvermögen**

<b>Nettoinvestitionen Verwaltungsvermögen</b>	Fr.	<b>1'877'880.24</b>
Ausgaben Finanzvermögen	Fr.	-
Einnahmen Finanzvermögen	Fr.	-
<b>Nettoinvestitionen Finanzvermögen</b>	Fr.	-
<b>Bilanzsumme</b>	Fr.	<b>18'727'594.25</b>

Bilanz

- 2.2 **Spezialfinanzierungen** Wasserversorgung  
 Abwasserbeseitigung  
 Abfallbeseitigung

Aufwandüberschuss	Fr.	3'010.25
Ertragsüberschuss	Fr.	31'158.58
Ertragsüberschuss	Fr.	9'441.07

Der Ertragsüberschuss der Spezialfinanzierungen wird dem entsprechenden Eigenkapital zugewiesen. Der Aufwandüberschuss wird dem entsprechenden Eigenkapital entnommen.

Durch diese Ergebnisse ergeben sich folgende zweckgebundene Eigenkapitalien:

Wasserversorgung	Verpflichtung (+) (Eigenkapital)	Fr.	443'345.16
Abwasserbeseitigung	Verpflichtung (+) (Eigenkapital)	Fr.	1'878'628.80
Abfallbeseitigung	Verpflichtung (+) (Eigenkapital)	Fr.	18'078.21

- 2.3 Die Revisionsstelle ST Schürmann Treuhand AG hat die vorliegende Jahresrechnung geprüft und beantragt dem Gemeinderat und der Gemeindeversammlung, diese zu beschliessen.

**3 Antrag**

Der Gemeinderat beantragt der Gemeindeversammlung, die vorliegende Jahresrechnung 2025 der Einwohnergemeinde Mümliswil-Ramiswil zu beschliessen.

4717 Mümliswil, 15. Juni 2026

**EINWOHNERGEMEINDE MÜMLISWIL-RAMISWIL**

Gemeindepräsident

Gemeindeschreiberin

  
 Marco Millonig



  
 Sandra Uebelhart

# **Jahresrechnung - Finanzbericht**

# Einwohnergemeinde Mümliswil-Ramiswil

## Finanzierung

in CHF	Konten- definition	Gemeinde Total		Allgemeiner Haushalt		Spezialfinanzierungen Total	
		Rechnung 2025	Budget 2025	Rechnung 2025	Budget 2025	Rechnung 2025	Budget 2025
+ Ertragsüberschuss	+ 9000	0.00	0.00	0.00	0.00	0.00	0.00
- Aufwandüberschuss	- 9001	868'529.11	1'177'967.00	868'529.11	1'177'967.00	0.00	0.00
+ Betriebsgewinne (Einlagen in Spezialfinanzierungen EK)	+ 3510, ohne 3510.10	40'599.65	61'465.00	0.00	0.00	40'599.65	61'465.00
- Betriebsverluste (Entnahmen aus Spezialfinanzierungen EK)	- 4510, ohne 4510.10	3'010.25	0.00	0.00	0.00	3'010.25	0.00
<hr/>							
+ Aufwand für Abschreibungen und Wertberichtigungen	+ 33, 364, 365, 366, 383, 387	804'620.06	733'459.00	612'164.28	588'292.00	192'455.78	145'167.00
+ Einlagen in Fonds und Spezialfinanzierungen	+ 350, 3511, 3510.10	55'668.00	92'872.00	0.00	0.00	55'668.00	92'872.00
- Entnahmen aus Fonds und Spezialfinanzierungen	- 450, 4511, 4510.10	55'648.00	46'414.00	0.00	0.00	55'648.00	46'414.00
+ Einlagen in das Eigenkapital	+ 389	0.00	0.00	0.00	0.00	0.00	0.00
<hr/>							
<b>Selbstfinanzierung</b>		<b>-26'299.65</b>	<b>-336'585.00</b>	<b>-256'364.83</b>	<b>-589'675.00</b>	<b>230'065.18</b>	<b>253'090.00</b>
<hr/>							
- Nettoinvestitionen Verwaltungsvermögen		1'877'880.24	1'790'200.00	707'397.04	944'000.00	1'170'483.20	846'200.00
<hr/>							
<b>Finanzierungsüberschuss (+), -fehlbetrag (-)</b>		<b>-1'904'179.89</b>	<b>-2'126'785.00</b>	<b>-963'761.87</b>	<b>-1'533'675.00</b>	<b>-940'418.02</b>	<b>-593'110.00</b>
<hr/>							
<b>Selbstfinanzierungsgrad (in %)</b>		<b>-1.40</b>	<b>-18.80</b>	<b>-36.24</b>	<b>-62.47</b>	<b>19.66</b>	<b>29.91</b>

**Selbstfinanzierung:** Summe der selbst erwirtschafteten Mittel. Die Selbstfinanzierung ist vergleichbar mit der Kenngrösse des Cashflows. Im Vergleich zum Cashflow erfolgt die Berechnung der Selbstfinanzierung nach einer vereinfachten Methode.

**Selbstfinanzierungsgrad:** Anteil der Nettoinvestitionen, welche aus eigenen Mitteln finanziert werden können. Mittelfristig sollte der Selbstfinanzierungsgrad im Durchschnitt gegen 100 % sein. Bei einem Wert von über 100 % können die Investitionen vollständig eigenfinanziert werden. Ein Selbstfinanzierungsgrad unter 100 % führt zu einer Neuverschuldung.

über 100 % sehr gut  
 80 - 100 % gut  
 50 - 80 % genügend  
 0 - 50 % ungenügend  
 <0 % sehr schlecht

## Einwohnergemeinde Mümliswil-Ramiswil

### Finanzierung - Spezialfinanzierungen

	Konten- definition	SF Wasserversorgung		SF Abwasserbeseitigung		SF Abfallbeseitigung	
		Rechnung 2025	Budget 2025	Rechnung 2025	Budget 2025	Rechnung 2025	Budget 2025
+ Betriebsgewinne (Einlagen in Spezialfinanzierungen EK)	+ 3510, ohne 3510.10	0.00	38'665.00	31'158.58	18'460.00	9'441.07	4'340.00
- Betriebsverluste (Entnahmen aus Spezialfinanzierungen EK)	- 4510, ohne 4510.10	3'010.25	0.00	0.00	0.00	0.00	0.00
+ Aufwand für Abschreibungen und Wertberichtigungen	+ 33, 364, 365, 366, 383, 387	139'533.51	108'167.00	52'922.27	37'000.00	0.00	0.00
+ Einlagen in Fonds und Spezialfinanzierungen	+ 350, 3511, 3510.10	0.00	21'282.00	55'668.00	71'590.00	0.00	0.00
- Entnahmen aus Fonds und Spezialfinanzierungen	- 450, 4511, 4510.10	2'726.00	9'414.00	52'922.00	37'000.00	0.00	0.00
+ Einlagen in das Eigenkapital	+ 389	0.00	0.00	0.00	0.00	0.00	0.00
<b>Selbstfinanzierung</b>		<b>133'797.26</b>	<b>158'700.00</b>	<b>86'826.85</b>	<b>90'050.00</b>	<b>9'441.07</b>	<b>4'340.00</b>
- Nettoinvestitionen Verwaltungsvermögen		343'911.50	285'000.00	826'571.70	561'200.00	0.00	0.00
<b>Finanzierungsüberschuss (+), -fehlbetrag (-)</b>		<b>-210'114.24</b>	<b>-126'300.00</b>	<b>-739'744.85</b>	<b>-471'150.00</b>	<b>9'441.07</b>	<b>4'340.00</b>
<b>Selbstfinanzierungsgrad (in %)</b>		<b>38.90</b>	<b>55.68</b>	<b>10.50</b>	<b>16.05</b>	<b>0.00</b>	<b>0.00</b>

**Erfolgsrechnung**

Jahresrechnung 2025

Konto	Erfolgsrechnung Funktionale Gliederung ER	Rechnung 2025		Budget 2025		Rechnung 2024	
		Aufwand	Ertrag	Aufwand	Ertrag	Aufwand	Ertrag
0	ALLGEMEINE VERWALTUNG	1'119'268.98	237'224.84	1'032'049.00	164'600.00	1'279'672.19	310'066.83
1	ÖFFENTLICHE ORDNUNG UND SICHERHEIT, VERTEIDIGUNG	339'577.54	226'904.35	313'104.00	136'680.00	432'577.96	258'748.75
2	BILDUNG	5'940'954.60	1'977'261.79	5'201'725.00	1'021'600.00	5'742'939.08	1'856'281.64
3	KULTUR, SPORT UND FREIZEIT, KIRCHE	547'141.24	171'789.26	481'200.00	96'500.00	545'306.22	136'808.35
4	GESUNDHEIT	1'413'547.96	445'886.82	962'550.00		1'316'551.02	350'636.80
5	SOZIALE SICHERHEIT	2'423'157.92	213'157.72	2'294'525.00	11'400.00	2'245'972.30	85'450.06
6	VERKEHR	1'155'831.78	140'454.75	1'160'665.00	81'000.00	1'134'263.38	128'711.05
7	UMWELTSCHUTZ UND RAUMORDNUNG	1'215'217.77	1'065'614.15	1'226'423.00	1'045'604.00	1'232'204.56	1'097'252.19
8	VOLKSWIRTSCHAFT	15'735.35	30.00	16'750.00		26'978.00	7'429.00
9	FINANZEN UND STEUERN	466'685.92	10'158'795.38	258'340.00	10'389'947.00	320'109.53	10'045'189.57
	Total	14'637'119.06	14'637'119.06	12'947'331.00	12'947'331.00	14'276'574.24	14'276'574.24
	Gesamttotal	14'637'119.06	14'637'119.06	12'947'331.00	12'947'331.00	14'276'574.24	14'276'574.24

# Einwohnergemeinde Mümliswil-Ramiswil

## Erfolgsrechnung

Gemeinde Total	Rechnung 2025	Budget 2025	Rechnung 2024
30 Personalaufwand	4'074'561.19	4'098'860.00	4'094'963.26
31 Sach- und übriger Betriebsaufwand	2'352'210.41	2'334'940.00	2'261'074.16
33 Abschreibungen Verwaltungsvermögen	804'620.06	733'459.00	718'823.28
35 Einlagen in Fonds und Spezialfinanzierungen	96'267.65	154'337.00	143'007.61
36 Transferaufwand	4'928'571.44	5'075'095.00	4'879'677.12
39 Interne Verrechnungen	445'150.00	420'590.00	414'650.00
<b>Total Betrieblicher Aufwand</b>	<b>12'701'380.75</b>	<b>12'817'281.00</b>	<b>12'512'195.43</b>
40 Fiskalertrag	6'663'514.38	6'774'200.00	6'586'556.32
41 Regalien und Konzessionen	0.00	0.00	0.00
42 Entgelte	1'284'131.49	1'176'300.00	1'177'455.21
43 Verschiedene Erträge	0.00	0.00	0.00
45 Entnahmen aus Fonds und Spezialfinanzierungen	58'658.25	46'414.00	67'612.06
46 Transferertrag	3'445'402.21	3'295'460.00	3'556'092.61
49 Interne Verrechnungen	445'150.00	420'390.00	414'650.00
<b>Total Betrieblicher Ertrag</b>	<b>11'896'856.33</b>	<b>11'712'764.00</b>	<b>11'802'366.20</b>
<b>Ergebnis aus betrieblicher Tätigkeit</b>	<b>-804'524.42</b>	<b>-1'104'517.00</b>	<b>-709'829.23</b>
34 Finanzaufwand	138'971.94	130'050.00	127'264.12
44 Finanzertrag	74'967.25	56'600.00	80'352.45
<b>Ergebnis aus Finanzierung</b>	<b>-64'004.69</b>	<b>-73'450.00</b>	<b>-46'911.67</b>
<b>Operatives Ergebnis</b>	<b>-868'529.11</b>	<b>-1'177'967.00</b>	<b>-756'740.90</b>
38 Ausserordentlicher Aufwand	0.00	0.00	0.00
48 Ausserordentlicher Ertrag	0.00	0.00	0.00
<b>Ausserordentliches Ergebnis</b>	<b>0.00</b>	<b>0.00</b>	<b>0.00</b>
<b>Jahresergebnis Erfolgsrechnung</b>	<b>Ertragsüberschuss (+), Aufwandüberschuss (-)</b>	<b>-868'529.11</b>	<b>-756'740.90</b>

# Einwohnergemeinde Mümliswil-Ramiswil

## Erfolgsrechnung

SF Wasserversorgung	Rechnung 2025	Budget 2025	Rechnung 2024
30 Personalaufwand	3'744.95	4'000.00	5'024.85
31 Sach- und übriger Betriebsaufwand	189'814.39	191'200.00	241'394.84
33 Abschreibungen Verwaltungsvermögen	139'533.51	108'167.00	126'722.84
35 Einlagen in Fonds und Spezialfinanzierungen	0.00	21'282.00	2'726.00
36 Transferaufwand	0.00	0.00	0.00
39 Interne Verrechnungen	144'700.00	126'500.00	126'500.00
<b>Total Betrieblicher Aufwand</b>	<b>477'792.85</b>	<b>451'149.00</b>	<b>502'368.53</b>
40 Fiskalertrag	0.00	0.00	0.00
41 Regalien und Konzessionen	0.00	0.00	0.00
42 Entgelte	386'456.60	398'000.00	396'973.77
43 Verschiedene Erträge	0.00	0.00	0.00
45 Entnahmen aus Fonds und Spezialfinanzierungen	2'726.00	9'414.00	9'414.00
46 Transferertrag	0.00	0.00	0.00
49 Interne Verrechnungen	85'600.00	82'400.00	78'000.00
<b>Total Betrieblicher Ertrag</b>	<b>474'782.60</b>	<b>489'814.00</b>	<b>484'387.77</b>
<b>Ergebnis aus betrieblicher Tätigkeit</b>	<b>-3'010.25</b>	<b>38'665.00</b>	<b>-17'980.76</b>
34 Finanzaufwand	0.00	0.00	0.00
44 Finanzertrag	0.00	0.00	0.00
<b>Ergebnis aus Finanzierung</b>	<b>0.00</b>	<b>0.00</b>	<b>0.00</b>
<b>Operatives Ergebnis</b>	<b>-3'010.25</b>	<b>38'665.00</b>	<b>-17'980.76</b>
38 Ausserordentlicher Aufwand	0.00	0.00	0.00
48 Ausserordentlicher Ertrag	0.00	0.00	0.00
<b>Ausserordentliches Ergebnis</b>	<b>0.00</b>	<b>0.00</b>	<b>0.00</b>
<b>Jahresergebnis Erfolgsrechnung</b>	<b>Ertragsüberschuss (+), Aufwandüberschuss (-)</b>	<b>-3'010.25</b>	<b>-17'980.76</b>

# Einwohnergemeinde Mümliswil-Ramiswil

## Erfolgsrechnung

SF Abwasserbeseitigung	Rechnung 2025	Budget 2025	Rechnung 2024
30 Personalaufwand	0.00	0.00	0.00
31 Sach- und übriger Betriebsaufwand	53'256.30	53'000.00	30'485.05
33 Abschreibungen Verwaltungsvermögen	52'922.27	37'000.00	36'665.58
35 Einlagen in Fonds und Spezialfinanzierungen	55'668.00	71'590.00	71'924.00
36 Transferaufwand	125'922.55	133'900.00	104'713.90
39 Interne Verrechnungen	15'450.00	14'200.00	13'400.00
<b>Total Betrieblicher Aufwand</b>	<b>303'219.12</b>	<b>309'690.00</b>	<b>257'188.53</b>
40 Fiskalertrag	0.00	0.00	0.00
41 Regalien und Konzessionen	0.00	0.00	0.00
42 Entgelte	241'455.70	240'000.00	242'180.14
43 Verschiedene Erträge	0.00	0.00	0.00
45 Entnahmen aus Fonds und Spezialfinanzierungen	52'922.00	37'000.00	36'666.00
46 Transferertrag	0.00	0.00	0.00
49 Interne Verrechnungen	40'000.00	51'150.00	46'700.00
<b>Total Betrieblicher Ertrag</b>	<b>334'377.70</b>	<b>328'150.00</b>	<b>325'546.14</b>
<b>Ergebnis aus betrieblicher Tätigkeit</b>	<b>31'158.58</b>	<b>18'460.00</b>	<b>68'357.61</b>
34 Finanzaufwand	0.00	0.00	0.00
44 Finanzertrag	0.00	0.00	0.00
<b>Ergebnis aus Finanzierung</b>	<b>0.00</b>	<b>0.00</b>	<b>0.00</b>
<b>Operatives Ergebnis</b>	<b>31'158.58</b>	<b>18'460.00</b>	<b>68'357.61</b>
38 Ausserordentlicher Aufwand	0.00	0.00	0.00
48 Aussserordentlicher Ertrag	0.00	0.00	0.00
<b>Ausserordentliches Ergebnis</b>	<b>0.00</b>	<b>0.00</b>	<b>0.00</b>
<b>Jahresergebnis Erfolgsrechnung</b>	<b>Ertragsüberschuss (+), Aufwandüberschuss (-)</b>	<b>31'158.58</b>	<b>68'357.61</b>

# Einwohnergemeinde Mümliswil-Ramiswil

## Erfolgsrechnung

SF Abfallbeseitigung	Rechnung 2025	Budget 2025	Rechnung 2024
30 Personalaufwand	7'487.35	9'100.00	9'553.45
31 Sach- und übriger Betriebsaufwand	136'034.43	136'500.00	146'911.72
33 Abschreibungen Verwaltungsvermögen	0.00	0.00	0.00
35 Einlagen in Fonds und Spezialfinanzierungen	0.00	0.00	0.00
36 Transferaufwand	0.00	0.00	0.00
39 Interne Verrechnungen	7'900.00	7'700.00	7'800.00
<b>Total Betrieblicher Aufwand</b>	<b>151'421.78</b>	<b>153'300.00</b>	<b>164'265.17</b>
40 Fiskalertrag	0.00	0.00	0.00
41 Regalien und Konzessionen	0.00	0.00	0.00
42 Entgelte	159'173.65	155'800.00	158'824.32
43 Verschiedene Erträge	0.00	0.00	0.00
45 Entnahmen aus Fonds und Spezialfinanzierungen	0.00	0.00	0.00
46 Transferertrag	1'589.20	1'700.00	1'739.55
49 Interne Verrechnungen	100.00	140.00	150.00
<b>Total Betrieblicher Ertrag</b>	<b>160'862.85</b>	<b>157'640.00</b>	<b>160'713.87</b>
<b>Ergebnis aus betrieblicher Tätigkeit</b>	<b>9'441.07</b>	<b>4'340.00</b>	<b>-3'551.30</b>
34 Finanzaufwand	0.00	0.00	0.00
44 Finanzertrag	0.00	0.00	0.00
<b>Ergebnis aus Finanzierung</b>	<b>0.00</b>	<b>0.00</b>	<b>0.00</b>
<b>Operatives Ergebnis</b>	<b>9'441.07</b>	<b>4'340.00</b>	<b>-3'551.30</b>
38 Ausserordentlicher Aufwand	0.00	0.00	0.00
48 Ausserordentlicher Ertrag	0.00	0.00	0.00
<b>Ausserordentliches Ergebnis</b>	<b>0.00</b>	<b>0.00</b>	<b>0.00</b>
<b>Jahresergebnis Erfolgsrechnung</b>	<b>Ertragsüberschuss (+), Aufwandüberschuss (-)</b>	<b>9'441.07</b>	<b>4'340.00</b>
		<b>-3'551.30</b>	

# Investitionsrechnung

Jahresrechnung 2025

Konto	Investitionsrechnung Funktionale Gliederung IR	Rechnung 2025		Budget 2025		Rechnung 2024	
		Ausgaben	Einnahmen	Ausgaben	Einnahmen	Ausgaben	Einnahmen
2	BILDUNG	49'088.32		275'000.00		111'639.18	109'503.55
3	KULTUR, SPORT UND FREIZEIT, KIRCHE	115'158.97		113'000.00	34'000.00	51'931.05	
6	VERKEHR	542'352.70	11'549.90	590'000.00		476'823.15	117'938.75
7	UMWELTSCHUTZ UND RAUMORDNUNG	1'957'727.50	774'897.35	1'091'200.00	245'000.00	1'491'693.30	408'003.10
9	FINANZEN UND STEUERN	49'756.45	1'927'636.69	279'000.00	2'069'200.00	514'433.45	2'011'074.73
	Total	2'714'083.94	2'714'083.94	2'348'200.00	2'348'200.00	2'646'520.13	2'646'520.13
	Gesamttotal	2'714'083.94	2'714'083.94	2'348'200.00	2'348'200.00	2'646'520.13	2'646'520.13

# Einwohnergemeinde Mümliswil-Ramiswil

## Investitionsrechnung Verwaltungsvermögen

Investitionsrechnung, Sachgruppen	Rechnung 2025	Budget 2025	Rechnung 2024
<b>Investitionsausgaben</b>			
50 Sachanlagen	1'203'089.37	1'738'000.00	1'290'433.80
52 Immaterielle Anlagen	12'346.95	0.00	29'959.90
54 Darlehen	0.00	0.00	0.00
55 Beteiligungen und Grundkapitalien	0.00	0.00	0.00
56 Eigene Investitionsbeiträge	712'200.37	331'200.00	690'681.03
<b>Total Investitionsausgaben</b>	<b>1'927'636.69</b>	<b>2'069'200.00</b>	<b>2'011'074.73</b>
<b>Investitionseinnahmen</b>			
60 Übertragung von Sachanlagen in das Finanzvermögen	0.00	0.00	0.00
62 Abgang immaterielle Anlagen	0.00	0.00	0.00
63 Investitionsbeiträge für eigene Rechnung	49'756.45	279'000.00	514'433.45
64 Rückzahlung von Darlehen	0.00	0.00	0.00
65 Übertragung von Beteiligungen	0.00	0.00	0.00
66 Rückzahlung eigener Investitionsbeiträge	0.00	0.00	0.00
<b>Total Investitionseinnahmen</b>	<b>49'756.45</b>	<b>279'000.00</b>	<b>514'433.45</b>
<b>Investitionen im Verwaltungsvermögen</b>			
Total Investitionsausgaben	1'927'636.69	2'069'200.00	2'011'074.73
Total Investitionseinnahmen	49'756.45	279'000.00	514'433.45
592 Übertrag, Einnahmenüberschuss in ER	0.00	0.00	0.00
<b>Nettoinvestitionen (-) / Einnahmenüberschuss (+)</b>	<b>-1'877'880.24</b>	<b>-1'790'200.00</b>	<b>-1'496'641.28</b>

# Bilanz 2025

Konto	Bilanz Bilanzgliederung	Bestand per 01.01.2025	Veränderungen		Bestand per 31.12.2025
			Zuwachs	Abgang	
<b>1</b>	<b>Aktiven</b>	<b>17'208'436.61</b>	<b>34'311'064.71</b>	<b>32'791'907.07</b>	<b>18'727'594.25</b>
<b>10</b>	<b>Finanzvermögen</b>	<b>4'566'328.87</b>	<b>31'361'324.17</b>	<b>30'884'698.71</b>	<b>5'042'954.33</b>
100	Flüssige Mittel und kurzfristige Geldanlagen	744'805.21	21'919'817.84	21'402'342.98	1'262'280.07
101	Forderungen	2'725'969.96	9'188'348.68	9'227'803.03	2'686'515.61
104	Aktive Rechnungsabgrenzungen	254'552.70	253'157.65	254'552.70	253'157.65
107	Finanzanlagen	400.00			400.00
108	Sachanlagen FV	840'601.00			840'601.00
<b>14</b>	<b>Verwaltungsvermögen</b>	<b>12'642'107.74</b>	<b>2'949'740.54</b>	<b>1'907'208.36</b>	<b>13'684'639.92</b>
140	Sachanlagen VV	11'521'677.43	2'910'224.32	1'717'409.03	12'714'492.72
142	Immaterielle Anlagen	99'689.96	39'516.22	135'024.83	4'181.35
144	Darlehen	221'944.25		30'728.00	191'216.25
145	Beteiligungen, Grundkapitalien	77'401.00			77'401.00
146	Investitionsbeiträge	721'395.10		24'046.50	697'348.60
<b>2</b>	<b>Passiven</b>	<b>17'208'436.61</b>	<b>18'319'071.54</b>	<b>16'799'913.90</b>	<b>18'727'594.25</b>
<b>20</b>	<b>Fremdkapital</b>	<b>12'093'324.71</b>	<b>17'466'062.99</b>	<b>15'115'985.64</b>	<b>14'443'402.06</b>
200	Laufende Verbindlichkeiten	1'412'182.92	13'847'481.09	13'622'644.33	1'637'019.68
204	Passive Rechnungsabgrenzungen	903'341.31	618'571.35	903'341.31	618'571.35
206	Langfristige Finanzverbindlichkeiten	9'680'000.00	3'000'000.00	590'000.00	12'090'000.00
209	Verbindlichkeiten gegenüber Spezialfinanzierungen und Fonds im Fremdkapital	97'800.48	10.55		97'811.03
<b>29</b>	<b>Eigenkapital</b>	<b>5'115'111.90</b>	<b>853'008.55</b>	<b>1'683'928.26</b>	<b>4'284'192.19</b>

# Bilanz 2025

Konto	Bilanz Bilanzgliederung	Bestand per 01.01.2025	Veränderungen		Bestand per 31.12.2025
			Zuwachs	Abgang	
290	Verpflichtungen (+) bzw. Vorschüsse (-) gegenüber Spezialfinanzierungen	2'302'442.77	96'267.65	58'658.25	2'340'052.17
299	Bilanzüberschuss/-fehlbetrag	2'812'669.13	756'740.90	1'625'270.01	1'944'140.02

## Geldflussrechnung

<b>Geldflussrechnung - indirekte Methode</b>	<b>Konten/Sachgruppen</b>	<b>2024</b>	<b>2025</b>
<b>Betriebstätigkeit</b>			
Jahresergebnis Erfolgsrechnung: Ertragsüberschuss (+), Aufwandüberschuss (-)	900 (+) oder (-)	-756'740.90	-868'529.11
+ Abschreibungen Verwaltungsvermögen	33 + 366 + 383 + 387	718'823.28	804'620.06
+/- Abnahme / Zunahme Forderungen	Δ 101 - Δ 1011	546'154.31	39'454.35
+/- Abnahme / Zunahme Aktive Rechnungsabgrenzungen	Δ 1047	-48'775.55	545.55
+/- Abnahme / Zunahme Vorräte und angefangene Arbeiten	Δ 106	0.00	0.00
+/- Wertberichtigungen Darlehen u. Beteiligungen VV	364 + 365	0.00	0.00
+/- Abnahme / Zunahme Darlehen	Δ 144	0.00	30'728.00
+/- Wertberichtigungen / Marktwertanpassungen auf Finanzanlagen (nicht realisiert)	3440 / 4440 + 4441 + 4442	0.00	0.00
+/- Verluste / Gewinne auf Finanzanlagen (realisiert)	3410 / 4410	0.00	0.00
+/- Wertberichtigungen Sachanlagen FV (nicht realisiert)	3441 / 4443 + 4449	0.00	0.00
+/- Verluste / Gewinne auf Sachanlagen FV (realisiert)	3411 / 4411	0.00	0.00
+/- Zunahme / Abnahme Laufende Verbindlichkeiten	Δ 200 - Δ 2001	-60'566.56	186'050.64
+/- Zunahme / Abnahme Passive Rechnungsabgrenzungen	Δ 2047	-33'717.30	-553'934.46
+/- Bildung / Auflösung Rückstellungen der Erfolgsrechnung	Δ 205 + Δ 208	0.00	0.00
+/- Einlagen / Entnahmen Fonds/Spezialfinanzierungen FK	35 / 45	75'395.55	37'609.40
+/- Einlagen / Entnahmen EK (inkl. Abschr. BfB, inkl. Aufl. NBR + AWR, ohne Vorfinanz.	389 / 489	0.00	0.00
+/- Bildung / Auflösung Verbindlichkeiten SF FK ohne Einlage Schutzraumbauten	Δ 209	50.83	10.55
- Aktivierung Eigenleistungen	431	0.00	0.00
+/- Bildung / Auflösung Vorfinanzierung	Δ 2930	0.00	0.00
<b>Geldfluss aus betrieblicher Tätigkeit (Cash Flow)</b>		<b>440'623.66</b>	<b>-323'445.02</b>
<b>Investitionstätigkeit</b>			
- Investitionsausgaben Verwaltungsvermögen	50 + 52 + 54 + 55 + 56	-2'011'074.73	-1'927'636.69
- Übertrag Einnahmenüberschuss in ER	592	0.00	0.00
+ Investitionseinnahmen Verwaltungsvermögen	60 + 62 + 63 + 64 + 65 + 66	514'433.45	49'756.45
= Saldo der Investitionsrechnung (Nettoinvestitionen)		-1'496'641.28	-1'877'880.24
+/- Abnahme / Zunahme Aktive Rechnungsabgrenzungen IR	Δ 1046	145'931.00	849.50
+/- Zunahme / Abnahme Passive Rechnungsabgrenzungen IR	Δ 2046	280'165.85	269'164.50
+ Aktivierte Eigenleistungen	431	0.00	0.00
<b>Geldfluss aus Investitionstätigkeit</b>		<b>-1'070'544.43</b>	<b>-1'607'866.24</b>

<b>Finanzierungstätigkeit</b>			
+/- Zunahme / Abnahme Kurzfristige Finanzverbindlichkeiten	Δ 201	0.00	0.00
+/- Zunahme / Abnahme Langfristige Finanzverbindlichkeiten	Δ 206	-90'000.00	2'410'000.00
+/- Abnahme / Zunahme Finanzanlagen FV	Δ 102 + Δ 107	500'000.00	0.00
+/- Marktwertanpassungen / Wertberichtigungen auf Finanzanlagen (nicht realisiert)	4440 + 4441 + 4442 / 3440	0.00	0.00
+/- Gewinne / Verluste auf Finanzanlagen (realisiert)	4410 / 3410	0.00	0.00
+/- Abnahme / Zunahme Sachanlagen FV, Entnahmen/Einlagen NBR + AWR	+4895+4896-3896+4390.01	0.00	0.00
+/- Wertaufholungen / Wertberichtigungen Sachanlagen FV (nicht realisiert)	4443 + 4449 / 3441	0.00	0.00
+/- Gewinne / Verluste auf Sachanlagen FV (realisiert)	4411 / 3411	0.00	0.00
+/- Abnahme / Zunahme Kontokorrente mit Dritten (Kontokorrentguthaben)	Δ 1011	0.00	0.00
+/- Zunahme / Abnahme Kontokorrente mit Dritten (Kontokorrentschulden)	Δ 2001	-45'125.15	38'786.12
+/- Zunahme / Abnahme Aufwertungsreserve / Neubewertungsreserve	295 / 296	0.00	0.00
+/- Abnahme / Zunahme Umgliederung in VV		0.00	0.00
<b>Geldfluss aus Finanzierungstätigkeit</b>		<b>364'874.85</b>	<b>2'448'786.12</b>
<b>Veränderung Flüssige Mittel (= Fonds)</b>		<b>-265'045.92</b>	<b>517'474.86</b>
Stand flüssige Mittel per 1.1.		1'009'851.13	744'805.21
Stand flüssige Mittel per 31.12.		744'805.21	1'262'280.07
<b>Zunahme (+) / Abnahme (-) Flüssige Mittel</b>	<b>Δ 100</b>	<b>-265'045.92</b>	<b>517'474.86</b>

0.00

## Anhang

---

### Grundlagen und Grundsätze der Rechnungslegung

---

#### Angewandtes Regelwerk und Abweichungen

##### Rechtliche Grundlagen

Die **vorliegende Jahresrechnung** basiert auf dem solothurnischen Gemeindegesetz (BGS 131.1).

##### Regelwerk

Die Rechnungslegung orientiert sich an den Standards des Harmonisierten Rechnungslegungsmodell 2 (HRM2) für die Kantone und Gemeinden.

##### Umsetzung HRM2 - Standards

Bei Standards (Fachempfehlungen) mit Wahlmöglichkeiten gilt folgendes:

Nr. 07: Steuererträge – Die Steuererträge werden nach dem **"Sollprinzip"** (Mindeststandard) abgegrenzt. Das heisst, dass Ende Jahr alle Steuerguthaben für das betreffende Jahr verbucht sind, für die Rechnungen ausgestellt wurden. Das Sollprinzip entspricht nicht vollumfänglich dem Ansatz der periodengerechten Verbuchung, da keine Schätzungen zur Differenz der definitiv geschuldeten Steuern getätigt werden.

Nr. 12; Zusätzliche Abschreibungen sind in Ausnahmefällen (operativer Ertragsüberschuss und Selbstfinanzierung > 100%) zugelassen. Der Ausweis von zusätzlichen Abschreibungen erfolgt als ausserordentlicher Aufwand.

Nr. 10: Investitionsrechnung – Die Investitionsbeiträge von Dritten werden nach dem Nettoprinzip verbucht (Mindeststandard).

Nr. 13: Konsolidierte Betrachtungsweise - Es findet keine Konsolidierung für Organisationen des dritten Konsolidierungskreises statt. Die Informationen werden im Beteiligungsspiegel ausgewiesen.

Nr. 19: Vorgehen beim Übergang zum HRM2 – Es ist - gemäss Mindeststandard beim Übergang - keine Neubewertung des Verwaltungsvermögens vorgenommen worden.

##### Abweichungen zum HRM2 aufgrund Gemeindegesetzgebung

Das alte Verwaltungsvermögen wird gemäss separater Härtefallregelung über 14 Jahre im Steuerhaushalt und in der Wasserversorgung über 18 Jahre linear abgeschrieben.

## Anhang

---

### Grundlagen und Grundsätze der Rechnungslegung

---

#### Rechnungslegungsgrundsätze und Bilanzierungs- und Bewertungsvorschriften

##### Rechnungslegungsgrundsätze

Die Rechnungslegung soll die **Vermögens-, Finanz- und Ertragslage den tatsächlichen Verhältnissen entsprechend** darstellen („True and Fair View“-Prinzip) und richtet sich nach den Grundsätzen der Verständlichkeit, der Wesentlichkeit, der Zuverlässigkeit, der Vergleichbarkeit, der Fortführung, der Stetigkeit, der Periodenabgrenzung und der Bruttodarstellung.

##### Bilanzierungsgrundsätze

Vermögenswerte werden bilanziert, wenn sie einen künftigen wirtschaftlichen Nutzen hervorbringen oder ihre Nutzung zur Erfüllung öffentlicher Aufgaben vorgesehen ist und ihr Wert verlässlich ermittelt werden kann. Verpflichtungen werden bilanziert, wenn deren Ursprung in einem Ereignis der Vergangenheit liegt, ihre Erfüllung sicher oder wahrscheinlich zu einem Mittelabfluss führen wird und ihr Wert verlässlich ermittelt werden kann.

Die Aktivierung von Anlagen des Verwaltungsvermögens unterliegen einer **Aktivierungsgrenze von Fr. 50'000.00**. Bei Rechnungsabgrenzungen gibt es keine **Wesentlichkeitsgrenze** in der **Erfolgsrechnung** und in der **Investitionsrechnung** sowie auch bei **Rückstellungen**.

##### Bewertungsgrundsätze

Die Positionen des Finanzvermögens werden zum Verkehrswert bilanziert. Die Liegenschaften des Finanzvermögens sowie die Finanzanlagen inkl. der Beteiligungen und Darlehen im Verwaltungsvermögen wurden rückwirkend auf den 01.01.2016 aufgrund der kantonalen Vorgaben neu bewertet. Der Neubewertungssaldo wurde erfolgsneutral der Neubewertungsreserve zugewiesen. Aufgrund von § 217quater Gemeindegesetz und gemäss den Ausführungsbestimmungen im Handbuch (siehe HBO-Ziffern 13.7.6 und 14.6.11) ist die Neubewertungsreserve nach Ablauf einer Sperrfrist von 5 Jahren, also ab dem Rechnungsjahr 2021, über 5 Jahre in linearen Tranchen aufzulösen. Die Sachanlagen im Finanzvermögen sind (gemäss § 135 Gemeindegesetz und den Ausführungsbestimmungen im Kreisschreiben des AGEM vom 13.01.2021) nach 5 Jahren, somit per 01.01.2021 einer Folgebewertung zu unterziehen und entsprechend erfolgswirksam zu verbuchen.

Verwaltungsvermögen wird zum Anschaffungs- oder Herstellungswert bilanziert. Es wird je Anlagekategorie linear nach der Nutzungsdauer abgeschrieben. Die Anlagekategorien und die Nutzungsdauer sind vom Kanton vorgegeben. Darlehen und Beteiligungen werden nur abgeschrieben, wenn dauerhafte Wertverminderungen oder Verluste eingetreten sind. Das Verwaltungsvermögen, welches per Einführungszeitpunkt von HRM2 übernommen wurde, wurde nicht neu bewertet und wird gemäss separater Ausnahmegewilligung linear abgeschrieben (Vorbehalt: Ausnahmegewilligung nach Gemeindegesetz). Positionen des Fremd- und Eigenkapitals werden grundsätzlich zu Nominalwerten bilanziert.

## Anhang

### Finanzanlagen / Wertschriften

A1	Finanzanlagen und Wertschriftenverzeichnis							Laufendes Jahr	Vorjahr
	Konto	Art der Wertschrift	Schuldner/Name	Laufzeit	Zinssatz	Anzahl	Nominalwert	Bilanzwert in Fr.	Bilanzwert in Fr.
	10702.01	RBM Anteilschein Nom. Fr. 200.-	Raiffeisenbank Dünnerntal-Guldental			1	200.00	200.00	200.00
	10702.02	RBM Anteilschein Nom. Fr. 200.-	Raiffeisenbank Balsthal-Laupersdorf			1	200.00	200.00	200.00
	14540.01	10 Anteilscheine, Nennwert Fr. 10.-	Elektra Mümliswil-Ramiswil			10	100.00	1'000.00	1'000.00
	14540.02	14 Aktien, Nennwert Fr. 500.-	OeBB			14	500.00	7'000.00	7'000.00
	14540.03	55 Aktien, Nennwert Fr. 1'000.-	KEBAG			55	1000.00	55'000.00	55'000.00
	14540.04	144 Anteilscheine, Nennwert Fr. 100.-	Anzeiger Thal-Gäu			144	100.00	14'400.00	14'400.00
	14560.01	168 Anteilscheine, Nennwert Fr. 50.-	Vebo Genossenschaft			168	50.00	1.00	1.00
	<b>Total</b>							<b>77'801</b>	<b>77'801</b>

Anlagespiegel detailliert

Kontengr. /Nr.	Kontobezeichnung	Anlagen-Nr.	Bezeichnung	ND	RND	Anschaffungswerte				Kumulierte Abschreibungen					Buchwert	Buchwert	Zinsen			
						01.01.2025	Zugang	Abgang	Übrige Werte	31.12.2025	01.01.2025	Ord. Abschr.	Zus. Abschr.	Abgänge	Übrige Beweg.	31.12.2025	01.01.2025	31.12.2025	31.12.2025	
- 10800	Grundstücke FV					343'301.00	0.00	0.00	0.00	343'301.00	-100.00	0.00	0.00	0.00	0.00	-100.00	343'401.00	343'401.00	0.00	
10800.01	Grundstücke FV	10800.02 1010	alter Turnplatz	40		1'100.00	0.00	0.00	0.00	1'100.00	0.00	0.00	0.00	0.00	0.00	0.00	1'100.00	1'100.00	0.00	
10800.01	Grundstücke FV	10800.03 1740	Bauland Kirchenfeld			116'900.00	0.00	0.00	0.00	116'900.00	0.00	0.00	0.00	0.00	0.00	0.00	116'900.00	116'900.00	0.00	
10800.01	Grundstücke FV	10800.01	Land "Dorf" GB 1427	40		0.00	0.00	0.00	0.00	0.00	-100.00	0.00	0.00	0.00	0.00	-100.00	100.00	100.00	0.00	
10800.01	Grundstücke FV	10800.07 549	Landwirtschaftsland			49'000.00	0.00	0.00	0.00	49'000.00	0.00	0.00	0.00	0.00	0.00	0.00	49'000.00	49'000.00	0.00	
10800.01	Grundstücke FV	10800.06 547	Landwirtschaftsland Reckholdermatten			18'600.00	0.00	0.00	0.00	18'600.00	0.00	0.00	0.00	0.00	0.00	0.00	18'600.00	18'600.00	0.00	
10800.01	Grundstücke FV	10800.12 720	Landwirtschaftsland Sonnenrain			20'900.00	0.00	0.00	0.00	20'900.00	0.00	0.00	0.00	0.00	0.00	0.00	20'900.00	20'900.00	0.00	
10800.01	Grundstücke FV	10800.09 561	Landwirtschaftsland Winterfeld			5'500.00	0.00	0.00	0.00	5'500.00	0.00	0.00	0.00	0.00	0.00	0.00	5'500.00	5'500.00	0.00	
10800.01	Grundstücke FV	10800.10 598	Landwirtschaftsland Winterfeld			32'300.00	0.00	0.00	0.00	32'300.00	0.00	0.00	0.00	0.00	0.00	0.00	32'300.00	32'300.00	0.00	
10800.01	Grundstücke FV	10800.08 559	Landwirtschaftsland Winterfeld			4'600.00	0.00	0.00	0.00	4'600.00	0.00	0.00	0.00	0.00	0.00	0.00	4'600.00	4'600.00	0.00	
10800.01	Grundstücke FV	10800.11 606	Landwirtschaftsland Wintermatten			8'800.00	0.00	0.00	0.00	8'800.00	0.00	0.00	0.00	0.00	0.00	0.00	8'800.00	8'800.00	0.00	
10800.01	Grundstücke FV	10800.04 2091	Mühle Ramiswil			85'600.00	0.00	0.00	0.00	85'600.00	0.00	0.00	0.00	0.00	0.00	0.00	85'600.00	85'600.00	0.00	
10800.01	Grundstücke FV	10800.05 226	Wald Chilchenfeld	40	33	1.00	0.00	0.00	0.00	1.00	0.00	0.00	0.00	0.00	0.00	0.00	1.00	1.00	0.00	
- 10840	Gebäude FV					501'400.00	0.00	4'200.00	0.00	497'200.00	0.00	0.00	0.00	0.00	0.00	0.00	497'200.00	497'200.00	0.00	
10840.01	Gebäude FV	10840.01 2091	Mühle Ramiswil			501'400.00	0.00	4'200.00	0.00	497'200.00	0.00	0.00	0.00	0.00	0.00	0.00	497'200.00	497'200.00	0.00	
- 14000	Allgemeiner Haushalt					4'022.00	0.00	0.00	0.00	4'022.00	148.15	148.15	0.00	0.00	0.00	0.00	296.30	3'874.85	3'725.70	0.00
14000.01	Grundstücke	14000.25	Bushaltestelle GB 2533	40		1.00	0.00	0.00	0.00	1.00	0.00	0.00	0.00	0.00	0.00	0.00	1.00	1.00	0.00	
14000.01	Grundstücke	14000.06 1056	Kinderspielplatz	40		1.00	0.00	0.00	0.00	1.00	0.00	0.00	0.00	0.00	0.00	0.00	1.00	1.00	0.00	
14000.01	Grundstücke	14000.24 6.55a	Land GB 1009	40	1	1.00	0.00	0.00	0.00	1.00	0.00	0.00	0.00	0.00	0.00	0.00	1.00	1.00	0.00	
14000.01	Grundstücke	14000.19 37.09a	Land GB 106	40	1	1.00	0.00	0.00	0.00	1.00	0.00	0.00	0.00	0.00	0.00	0.00	1.00	1.00	0.00	
14000.01	Grundstücke	14000.03 1.42a	Land GB 1232	40	1	1.00	0.00	0.00	0.00	1.00	0.00	0.00	0.00	0.00	0.00	0.00	1.00	1.00	0.00	
14000.01	Grundstücke	14000.01	Land GB 2106	40	1	0.00	0.00	0.00	0.00	0.00	0.00	0.00	0.00	0.00	0.00	0.00	1.00	1.00	0.00	
14000.01	Grundstücke	14000.11 2.65a	Land GB 384	40	1	1.00	0.00	0.00	0.00	1.00	0.00	0.00	0.00	0.00	0.00	0.00	1.00	1.00	0.00	
14000.01	Grundstücke	14000.21 4.00a	Land GB 530	40	1	1.00	0.00	0.00	0.00	1.00	0.00	0.00	0.00	0.00	0.00	0.00	1.00	1.00	0.00	
14000.01	Grundstücke	14000.08 12.00a	Land GB 530	40	1	1.00	0.00	0.00	0.00	1.00	0.00	0.00	0.00	0.00	0.00	0.00	1.00	1.00	0.00	
14000.01	Grundstücke	14000.14 22.12a	Land GB 530	40	1	1.00	0.00	0.00	0.00	1.00	0.00	0.00	0.00	0.00	0.00	0.00	1.00	1.00	0.00	
14000.01	Grundstücke	14000.22 42.79a	Land GB 532	40	1	1.00	0.00	0.00	0.00	1.00	0.00	0.00	0.00	0.00	0.00	0.00	1.00	1.00	0.00	
14000.01	Grundstücke	14000.20 396.79a	Land GB 532	40	1	1.00	0.00	0.00	0.00	1.00	0.00	0.00	0.00	0.00	0.00	0.00	1.00	1.00	0.00	
14000.01	Grundstücke	14000.17 30.00a	Land GB 557	40	1	1.00	0.00	0.00	0.00	1.00	0.00	0.00	0.00	0.00	0.00	0.00	1.00	1.00	0.00	
14000.01	Grundstücke	14000.15 25.08a	Land GB 557	40	1	1.00	0.00	0.00	0.00	1.00	0.00	0.00	0.00	0.00	0.00	0.00	1.00	1.00	0.00	
14000.01	Grundstücke	14000.12 21.50a	Land GB 559	40	1	0.00	0.00	0.00	0.00	0.00	0.00	0.00	0.00	0.00	0.00	0.00	0.00	0.00	0.00	
14000.01	Grundstücke	14000.13 21.56a	Land GB 813	40	1	1.00	0.00	0.00	0.00	1.00	0.00	0.00	0.00	0.00	0.00	0.00	1.00	1.00	0.00	
14000.01	Grundstücke	14000.04 1.60a	Land GB 970	40	1	1.00	0.00	0.00	0.00	1.00	0.00	0.00	0.00	0.00	0.00	0.00	1.00	1.00	0.00	
14000.01	Grundstücke	14000.23 5.50a	Land GB 978	40	1	1.00	0.00	0.00	0.00	1.00	0.00	0.00	0.00	0.00	0.00	0.00	1.00	1.00	0.00	
14000.01	Grundstücke	14000.10 2.08a	Land GB 978	40	1	1.00	0.00	0.00	0.00	1.00	0.00	0.00	0.00	0.00	0.00	0.00	1.00	1.00	0.00	



14030.01	Tiefbauten	14030.04	14030.04 Fussballplatz - Ersatz Mastbeleuchtung	40	40	0.00	51'950.87	0.00	0.00	51'950.87	0.00	1'298.77	0.00	0.00	0.00	1'298.77	0.00	50'652.10	0.00
14030.01	Tiefbauten	211	Friedhof Mümliswil	40	5	360'000.00	0.00	0.00	0.00	360'000.00	359'205.83	158.83	0.00	0.00	0.00	359'364.66	794.17	635.34	0.00
14030.01	Tiefbauten		Friedhof Ramiswil Gemeinschaftsgrab	33	5	35'000.00	0.00	0.00	0.00	35'000.00	34'999.00	0.00	0.00	0.00	0.00	34'999.00	1.00	1.00	0.00
14030.01	Tiefbauten	14030.02	Sanierung Fussballplatz	40	31	180'761.90	0.00	0.00	0.00	180'761.90	40'671.06	4'519.06	0.00	0.00	0.00	45'190.12	140'090.84	135'571.78	0.00
- 14031	Wasserversorgung					3'391'789.65	350'909.80	15'340.15	-436.00	3'726'923.30	777'342.68	119'620.70	0.00	0.00	-436.00	896'527.38	2'614'446.97	2'830'395.92	0.00
14031.01	Tiefbauten	14031.33	Sanierung Wasserleitung Neuhausweg - Weidstrasse	50	50	0.00	117'153.60	0.00	0.00	117'153.60	0.00	2'343.07	0.00	0.00	0.00	2'343.07	0.00	114'810.53	0.00
14031.01	Tiefbauten	14031.32	Sanierung Wasserleitung Rainmattstrasse	50	50	0.00	155'087.80	0.00	0.00	155'087.80	0.00	3'101.76	0.00	0.00	0.00	3'101.76	0.00	151'986.04	0.00
14031.01	Tiefbauten	14031.12	Sanierung Wasserleitungsersatz Kirchweg	50	42	31'891.90	0.00	0.00	0.00	31'891.90	5'276.70	633.70	0.00	0.00	0.00	5'910.40	26'615.20	25'981.50	0.00
14031.01	Tiefbauten	14031.13	Schutzzone Schürliboden, Umsetzung bauliche Massnahmen	50	44	48'093.80	0.00	0.00	0.00	48'093.80	2'672.31	1'032.31	0.00	0.00	0.00	3'704.62	45'421.49	44'389.18	0.00
14031.01	Tiefbauten	14031.19	Schutzzone Sebliten, Umsetzung Schutzzone	50	45	16'931.05	0.00	0.00	0.00	16'931.05	1'679.91	338.91	0.00	0.00	0.00	2'018.82	15'251.14	14'912.23	0.00
14031.01	Tiefbauten	14031.14	Umsetzung Löschwasserkonzept	50	43	327'410.40	0.00	0.00	0.00	327'410.40	41'472.71	6'649.71	0.00	0.00	0.00	48'122.42	285'937.69	279'287.98	0.00
14031.01	Tiefbauten	14031.28	Umsetzung Schutzzone Sebliten	50	48	7'316.75	7'230.00	0.00	0.00	14'546.75	272.75	297.38	0.00	0.00	0.00	570.13	7'044.00	13'976.62	0.00
14031.01	Tiefbauten	14031.15	Wasserversorgung Langenbruckstrasse	50	44	33'047.75	0.00	0.00	0.00	33'047.75	2'918.75	684.75	0.00	0.00	0.00	3'603.50	30'129.00	29'444.25	0.00
14031.01	Tiefbauten	14031.17 324	Wasserversorgung SF Mümliswil	50	9	994'000.00	0.00	0.00	0.00	994'000.00	496'998.40	55'222.40	0.00	0.00	0.00	552'220.80	497'001.60	441'779.20	0.00
14031.01	Tiefbauten	14031.16	Wasserversorgung SF Ramiswil	50	9	80'000.00	0.00	0.00	0.00	80'000.00	39'999.50	4'444.50	0.00	0.00	0.00	44'444.00	40'000.50	35'556.00	0.00
- 14032	Abwasserbeseitigung					1'731'641.61	860'988.00	34'416.30	0.00	2'558'213.31	84'381.15	55'365.13	0.00	0.00	0.00	139'746.28	1'647'260.46	2'418'467.03	0.00
14032.01	Tiefbauten	14032.08	14032.08 Ersatz Reinabwasserleitung Passwangstrasse	50	46	52'743.45	0.00	0.00	0.00	52'743.45	4'089.69	1'057.69	0.00	0.00	0.00	5'147.38	48'653.76	47'596.07	0.00
14032.01	Tiefbauten		Abwasserbeseitigung SF	50	1	1.00	0.00	0.00	0.00	1.00	0.00	0.00	0.00	0.00	0.00	1.00	1.00	1.00	0.00
14032.01	Tiefbauten	14032.01	Abwasserversorgung Langenbruckstrasse	50	44	86'281.25	0.00	0.00	0.00	86'281.25	4'180.92	1'865.92	0.00	0.00	0.00	6'046.84	82'100.33	80'234.41	0.00
14032.01	Tiefbauten	14032.06	Ersatz Abwasserleitung Dorfstrasse	50	45	59'643.89	0.00	0.00	0.00	59'643.89	6'405.08	1'183.08	0.00	0.00	0.00	7'588.16	53'238.81	52'055.73	0.00
14032.01	Tiefbauten	14032.09	Ersatz Abwasserleitung Langenbruckstrasse	50	48	508'294.47	1'127.25	0.00	0.00	509'421.72	15'716.05	10'285.53	0.00	0.00	0.00	26'001.58	492'578.42	483'420.14	0.00
14032.01	Tiefbauten	14032.02	Ersatz Saubwasserleitung Limmernstrasse-Gartenstrasse	50	43	1'357.00	0.00	0.00	0.00	1'357.00	1'356.00	0.00	0.00	0.00	0.00	1'356.00	1.00	1.00	0.00
14032.01	Tiefbauten	14032.12	Investitionsbeitrag ARA, Blockheizkraftwerk	33	39	13'370.00	80'130.00	4'580.50	0.00	88'919.50	334.25	2'271.42	0.00	0.00	0.00	2'605.67	13'035.75	86'313.83	0.00
14032.01	Tiefbauten	14032.03	Investitionskosten ARA	50	43	837'466.85	770'830.35	273'264.15	0.00	1'335'033.05	30'146.88	30'346.19	0.00	0.00	0.00	60'493.07	807'319.97	1'274'539.98	0.00
14032.01	Tiefbauten	14032.10	Sanierung Abwasserleitung Höhenweg	50	48	44'696.00	41'336.25	0.00	0.00	86'032.25	1'787.92	1'755.09	0.00	0.00	0.00	3'543.01	42'908.08	82'489.24	0.00
14032.01	Tiefbauten	14032.13	Sanierung Abwasserleitung Rainmattstrasse	50	50	0.00	133'196.90	0.00	0.00	133'196.90	0.00	2'663.94	0.00	0.00	0.00	2'663.94	0.00	130'532.96	0.00
14032.01	Tiefbauten	14032.07	Sanierung Abwasserleitungen	50	45	36'554.55	0.00	0.00	0.00	36'554.55	7'272.71	650.71	0.00	0.00	0.00	7'923.42	29'281.84	28'631.13	0.00
14032.01	Tiefbauten	14032.11	Sanierung Abwasserleitungen Limmernstrasse	50	49	7'641.10	112'211.90	0.00	0.00	119'853.00	152.82	2'442.86	0.00	0.00	0.00	2'595.68	7'488.28	117'257.32	0.00
14032.01	Tiefbauten	14032.04	Sanierung Spenglereweg Ersatz Abwasserleitung	50	44	605.00	0.00	0.00	0.00	605.00	604.00	0.00	0.00	0.00	0.00	604.00	1.00	1.00	0.00
14032.01	Tiefbauten	14032.05	Untersuchung und Reinigung Abwasserkanäle	50	43	83'911.30	0.00	34'416.30	0.00	49'495.00	13'259.08	842.70	0.00	0.00	0.00	14'101.78	70'652.22	35'393.22	0.00
- 14040	Allgemeiner Haushalt					4'348'494.98	21'919.05	0.00	0.00	4'370'414.03	2'052'470.19	170'688.17	0.00	0.00	0.00	2'223'158.36	2'296'024.79	2'147'255.87	0.00
14040.01	Hochbauten		14040.08 Schulhaus Rank: Sanierung Boden, Treppenhaus, Korridore	33	28	85'063.90	0.00	0.00	0.00	85'063.90	12'889.65	2'577.65	0.00	0.00	0.00	15'467.30	72'174.25	69'596.60	0.00
14040.01	Hochbauten		14040.09 Schulhaus Rank: Isolation Estrich	33	28	80'408.80	0.00	0.00	0.00	80'408.80	12'184.58	2'436.58	0.00	0.00	0.00	14'621.16	68'224.22	65'787.64	0.00
14040.01	Hochbauten		14040.10 Fassadensanierung Gemeindehaus	33	29	83'588.60	0.00	0.00	0.00	83'588.60	10'131.99	2'532.99	0.00	0.00	0.00	12'664.98	73'456.61	70'923.62	0.00
14040.01	Hochbauten		14040.11 Sanierung Eingang ZSA Brühl	33	29	842.75	0.00	0.00	0.00	842.75	103.49	25.49	0.00	0.00	0.00	128.98	739.26	713.77	0.00
14040.01	Hochbauten		14040.14 Turnhalle Rank Renovation	33	31	72'203.73	0.00	0.00	0.00	72'203.73	4'038.87	2'198.87	0.00	0.00	0.00	6'237.74	68'164.86	65'965.99	0.00
14040.01	Hochbauten	14040.01	Anlage Brühl - Flachdachsanieierung Sporttrakt	33	27	283'700.90	0.00	0.00	0.00	283'700.90	53'359.17	8'531.18	0.00	0.00	0.00	61'890.35	230'341.73	221'810.55	0.00
14040.01	Hochbauten	14040.02	Anlage Brühl - Flachdachsanieierung Trakt Bildung	33	27	307'697.40	0.00	0.00	0.00	307'697.40	56'819.76	9'291.76	0.00	0.00	0.00	66'111.52	250'877.64	241'585.88	0.00

14040.01	Hochbauten	14040.15	Brandschutzmassnahmen Brühl	33	32	50'873.40	0.00	0.00	0.00	50'873.40	1'541.62	1'541.62	0.00	0.00	0.00	3'083.24	49'331.78	47'790.16	0.00
14040.01	Hochbauten	2221	Bushaltestelle Mühle Ramiswil	33	5	6'535.00	0.00	0.00	0.00	6'535.00	6'534.00	0.00	0.00	0.00	0.00	6'534.00	1.00	1.00	0.00
14040.01	Hochbauten	14040.03	Ferien- und Lagerhaus Reckholder - Bodenersatz Korridore	33	26	46'010.10	0.00	0.00	0.00	46'010.10	9'758.30	1'394.30	0.00	0.00	0.00	11'152.60	36'251.80	34'857.50	0.00
14040.01	Hochbauten	14040.16	Hallenbad - Leuchtersatz	33	32	51'931.05	21'919.05	0.00	0.00	73'850.10	1'573.67	2'258.64	0.00	0.00	0.00	3'832.31	50'357.38	70'017.79	0.00
14040.01	Hochbauten	14040.04	Sanierung Anlage Reckholder, Ausbau Unterkunft	33	24	134'184.15	0.00	0.00	0.00	134'184.15	35'945.29	4'093.29	0.00	0.00	0.00	40'038.58	98'238.86	94'145.57	0.00
14040.01	Hochbauten	14040.05	Sanierung Spielplätze Brühl/Rank/Reckholder	33	24	5'895.35	0.00	0.00	0.00	5'895.35	1'610.53	178.53	0.00	0.00	0.00	1'789.06	4'284.82	4'106.29	0.00
14040.01	Hochbauten	14040.06	Sanierung Turnhalle-Brühl	33	24	183'864.75	0.00	0.00	0.00	183'864.75	46'023.39	5'743.39	0.00	0.00	0.00	51'766.78	137'841.36	132'097.97	0.00
14040.01	Hochbauten	1232	Schlachthaus	33	5	140'000.00	0.00	0.00	0.00	140'000.00	90'000.00	10'000.00	0.00	0.00	0.00	100'000.00	50'000.00	40'000.00	0.00
14040.01	Hochbauten	14040.12	Schulhaus Brühl: Ersatz Beleuchtung Bildungstrakt	33	29	153'231.45	0.00	0.00	0.00	153'231.45	13'777.75	4'808.75	0.00	0.00	0.00	18'586.50	139'453.70	134'644.95	0.00
14040.01	Hochbauten	557	Schulhaus Rank	33	5	60'000.00	0.00	0.00	0.00	60'000.00	59'999.00	0.00	0.00	0.00	0.00	59'999.00	1.00	1.00	0.00
14040.01	Hochbauten	14040.07	Schulhaus Rank - Ersatz der Beleuchtungskörper	33	25	84'961.95	0.00	0.00	0.00	84'961.95	18'624.50	2'653.50	0.00	0.00	0.00	21'278.00	66'337.45	63'683.95	0.00
14040.01	Hochbauten	14040.13	Schulhaus Rank, Fensterersatz	33	30	452'501.70	0.00	0.00	0.00	452'501.70	35'097.47	13'913.47	0.00	0.00	0.00	49'010.94	417'404.23	403'490.76	0.00
14040.01	Hochbauten	557	Schulhaus Reckholder	14	5	75'000.00	0.00	0.00	0.00	75'000.00	48'213.33	5'357.33	0.00	0.00	0.00	53'570.66	26'786.67	21'429.34	0.00
14040.01	Hochbauten	532	Schulhausanlage Brühl	14	5	1'875'000.00	0.00	0.00	0.00	1'875'000.00	1'419'245.83	91'150.83	0.00	0.00	0.00	1'510'396.66	455'754.17	364'803.34	0.00
14040.01	Hochbauten	114	Schützenhaus	33	5	40'000.00	0.00	0.00	0.00	40'000.00	39'999.00	0.00	0.00	0.00	0.00	39'999.00	1.00	1.00	0.00
14040.01	Hochbauten	813	Werkhof / Feuerwehrmagazin	33	5	75'000.00	0.00	0.00	0.00	75'000.00	74'999.00	0.00	0.00	0.00	0.00	74'999.00	1.00	1.00	0.00
- 14041	Wasserversorgung					860'324.70	8'341.85	0.00	0.00	868'666.55	7'276.94	17'469.95	0.00	0.00	0.00	24'746.89	853'047.76	843'919.66	0.00
14041.01	Hochbauten Wasserversorgung	14041.03	Neubau Reservoir Leimfeld	50	50	675'811.25	0.00	0.00	0.00	675'811.25	0.00	13'516.23	0.00	0.00	0.00	13'516.23	675'811.25	662'295.02	0.00
14041.01	Hochbauten Wasserversorgung	14041.39	Reservoir Dub - Pumpensanierung	33	33	0.00	8'341.85	0.00	0.00	8'341.85	0.00	252.78	0.00	0.00	0.00	252.78	0.00	8'089.07	0.00
14041.01	Hochbauten Wasserversorgung	14041.02	Reservoir Kirchenfeld - Beschichtung, Verrohrung	50	49	150'800.20	0.00	0.00	0.00	150'800.20	3'016.00	3'016.00	0.00	0.00	0.00	6'032.00	147'784.20	144'768.20	0.00
14041.01	Hochbauten Wasserversorgung	14041.01	Sanierung Reservoir Leimfeld	50	43	33'713.25	0.00	0.00	0.00	33'713.25	4'260.94	684.94	0.00	0.00	0.00	4'945.88	29'452.31	28'767.37	0.00
- 14050	Allgemeiner Haushalt					1.00	0.00	0.00	0.00	1.00	0.00	0.00	0.00	0.00	0.00	0.00	1.00	1.00	0.00
14050.01	Waldungen	14050.01 271	Wald Leimfeld	40	5	1.00	0.00	0.00	0.00	1.00	0.00	0.00	0.00	0.00	0.00	0.00	1.00	1.00	0.00
- 14060	Allgemeiner Haushalt					1'034'376.30	0.00	0.00	0.00	1'034'376.30	600'393.73	62'696.13	0.00	0.00	0.00	663'089.86	433'982.57	371'286.44	0.00
14060.01	Mobilien	14060.06	Ersatz TLF	15	10	265'543.50	0.00	0.00	0.00	265'543.50	99'764.86	16'577.86	0.00	0.00	0.00	116'342.72	165'778.64	149'200.78	0.00
14060.01	Mobilien	14060.07	Anschaffung Mehrzweckfahrzeug	15	10	129'069.00	0.00	0.00	0.00	129'069.00	43'024.45	8'604.46	0.00	0.00	0.00	51'628.91	86'044.55	77'440.09	0.00
14060.01	Mobilien	14060.08	14060.08 Ersatz Gemeindefahrzeug (Toyota)	8	4	49'520.45	0.00	0.00	0.00	49'520.45	27'889.69	5'407.69	0.00	0.00	0.00	33'297.38	21'630.76	16'223.07	0.00
14060.01	Mobilien	14060.01	Dumper/Bagger	15	5	90'000.00	0.00	0.00	0.00	90'000.00	57'857.50	6'428.50	0.00	0.00	0.00	64'286.00	32'142.50	25'714.00	0.00
14060.01	Mobilien	14060.02	Ersatz ICT-Anlage	4		81'518.80	0.00	0.00	0.00	81'518.80	81'519.80	0.00	0.00	0.00	0.00	81'519.80	-1.00	-1.00	0.00
14060.01	Mobilien	14060.03	Ersatz Wandtafel	4		73'614.80	0.00	0.00	0.00	73'614.80	73'615.80	0.00	0.00	0.00	0.00	73'615.80	-1.00	-1.00	0.00
14060.01	Mobilien	14060.04	Feuerwehr Anschaffungen	8	5	73'000.00	0.00	0.00	0.00	73'000.00	73'000.00	0.00	0.00	0.00	0.00	73'000.00	0.00	0.00	0.00
14060.01	Mobilien	14060.05	Kommunalfahrzeug Meli	15	5	140'000.00	0.00	0.00	0.00	140'000.00	97'142.50	8'571.50	0.00	0.00	0.00	105'714.00	42'857.50	34'286.00	0.00
14060.01	Mobilien	14060.09	Schulmobiliar	8	5	132'109.75	0.00	0.00	0.00	132'109.75	46'579.13	17'106.12	0.00	0.00	0.00	63'685.25	85'530.62	68'424.50	0.00
- 14061	Wasserversorgung					21'097.75	0.00	0.00	0.00	21'097.75	21'097.75	0.00	0.00	0.00	0.00	21'097.75	0.00	0.00	0.00
14061.01	Mobilien Wasserversorgung	14031.03	Nissan NP 300 Navara	15		21'097.75	0.00	0.00	0.00	21'097.75	21'097.75	0.00	0.00	0.00	0.00	21'097.75	0.00	0.00	0.00
- 14290	Allgemeiner Haushalt					673'698.58	39'516.22	0.00	0.00	713'214.80	574'010.62	135'024.83	0.00	0.00	0.00	709'035.45	99'687.96	4'179.35	0.00
14290.01	Übrige immaterielle Anlagen	14290.01	Altes VV Ortsplanungsrevision	10	5	90'000.00	0.00	0.00	0.00	90'000.00	90'000.00	0.00	0.00	0.00	0.00	90'000.00	0.00	0.00	0.00
14290.01	Übrige immaterielle Anlagen	14290.02	Gefahrenkarten	10	2	11'948.00	0.00	0.00	0.00	11'948.00	11'948.00	0.00	0.00	0.00	0.00	11'948.00	0.00	0.00	0.00
14290.01	Übrige immaterielle Anlagen	14290.07	Investitionsbeiträge Kreisschule Thal	4	1	141'767.78	27'169.27	0.00	0.00	168'937.05	100'072.89	68'663.16	0.00	0.00	0.00	168'936.05	41'694.89	1.00	0.00
14290.01	Übrige immaterielle Anlagen	14030.01	Melioration Reckenkien-Ramiswil	10	5	100'000.00	0.00	0.00	0.00	100'000.00	100'000.00	0.00	0.00	0.00	0.00	100'000.00	0.00	0.00	0.00
14290.01	Übrige immaterielle Anlagen	14290.03	Ortsplanungsrevision	10	1	228'917.70	12'346.95	0.00	0.00	241'264.65	178'340.85	62'922.80	0.00	0.00	0.00	241'263.65	50'576.85	1.00	0.00

14290.01	Übrige immaterielle Anlagen	14290.04	Planungskosten Sanierung Limmernbach Teil Süd	10	2	21'328.20	0.00	0.00	0.00	21'328.20	16'727.40	2'300.40	0.00	0.00	0.00	19'027.80	4'600.80	2'300.40	0.00	
14290.01	Übrige immaterielle Anlagen	14290.05	Planungskredit Schulanlagen	10	3	9'736.90	0.00	0.00	0.00	9'736.90	6'921.48	938.47	0.00	0.00	0.00	7'859.95	2'815.42	1'876.95	0.00	
14290.01	Übrige immaterielle Anlagen	14290.06	Vermessung	10	5	70'000.00	0.00	0.00	0.00	70'000.00	70'000.00	0.00	0.00	0.00	0.00	70'000.00	0.00	0.00	0.00	
-14291	Wasserversorgung					49'889.40	0.00	0.00	0.00	49'889.40	49'887.40	0.00	0.00	0.00	0.00	49'887.40	2.00	2.00	0.00	
14291.01	Übrige immaterielle Anlagen Wa		14291.01 Planungskredit Zukunft Wasserversorgung	10		19'044.50	0.00	0.00	0.00	19'044.50	19'043.50	0.00	0.00	0.00	0.00	19'043.50	1.00	1.00	0.00	
14291.01	Übrige immaterielle Anlagen Wa		14291.02 Planungskredit Ersatz alte Reservoirkammer Leimfeld	10		30'844.90	0.00	0.00	0.00	30'844.90	30'843.90	0.00	0.00	0.00	0.00	30'843.90	1.00	1.00	0.00	
-14440	Allgemeiner Haushalt					221'944.25	0.00	30'728.00	0.00	191'216.25	0.00	0.00	0.00	0.00	0.00	0.00	221'944.25	191'216.25	0.00	
14440.01	Darlehen an Spitex Thal	14440.01	Spitex Thal			54'071.25	0.00	30'728.00	0.00	23'343.25	0.00	0.00	0.00	0.00	0.00	0.00	54'071.25	23'343.25	0.00	
14440.02	Darlehen an Spitex Thal	14440.02	14440.02 Darlehen Spitex Thal			167'873.00	0.00	0.00	0.00	167'873.00	0.00	0.00	0.00	0.00	0.00	0.00	167'873.00	167'873.00	0.00	
-14540	Allgemeiner Haushalt					77'400.00	0.00	0.00	0.00	77'400.00	0.00	0.00	0.00	0.00	0.00	0.00	77'400.00	77'400.00	0.00	
14540.01	10 Anteilscheine Elektra	14540.03	Fernsehgenossenschaft 10 AS à Fr. 100.00			1'000.00	0.00	0.00	0.00	1'000.00	0.00	0.00	0.00	0.00	0.00	0.00	1'000.00	1'000.00	0.00	
14540.02	14 Aktien OeBB	14540.01	Aktien OeBB 14 Aktien à Fr. 500.00			7'000.00	0.00	0.00	0.00	7'000.00	0.00	0.00	0.00	0.00	0.00	0.00	7'000.00	7'000.00	0.00	
14540.03	55 Aktien KEBAG	14540.02	Anteilscheine KEBAG 55 Namena. à Fr. 1000.00			55'000.00	0.00	0.00	0.00	55'000.00	0.00	0.00	0.00	0.00	0.00	0.00	55'000.00	55'000.00	0.00	
14540.04	144 Anteilscheine Anzeiger Tha	14540.04	Genossenschaft Anzeiger Thal Gäu Olten 144 AS à Fr. 100.00			14'400.00	0.00	0.00	0.00	14'400.00	0.00	0.00	0.00	0.00	0.00	0.00	14'400.00	14'400.00	0.00	
-14560	Allgemeiner Haushalt					1.00	0.00	0.00	0.00	1.00	0.00	0.00	0.00	0.00	0.00	0.00	1.00	1.00	0.00	
14560.01	168 Anteilscheine VEBO	14560.01	VEBO Genossenschaft 168 AS à Fr. 50.00			1.00	0.00	0.00	0.00	1.00	0.00	0.00	0.00	0.00	0.00	0.00	1.00	1.00	0.00	
-14640	Allgemeiner Haushalt					1'627'809.60	0.00	0.00	0.00	1'627'809.60	906'414.50	24'046.50	0.00	0.00	0.00	0.00	930'461.00	721'395.10	697'348.60	0.00
14640.01	Investitionsbeiträge an nient. Vorinvestition	14640.01	Alters- und Pflegeheim "Insel" Balsthal	5		690'000.00	0.00	0.00	0.00	690'000.00	690'000.00	0.00	0.00	0.00	0.00	690'000.00	0.00	0.00	0.00	
14640.02	Vorinvestition Deckungslücke	14640.02	PK SO Deckungslücke	30		937'809.60	0.00	0.00	0.00	937'809.60	216'414.50	24'046.50	0.00	0.00	0.00	240'461.00	721'395.10	697'348.60	0.00	
Total						20'483'920.77	2'212'383.04	369'430.80	-436.00	22'326'437.01	6'997'011.03	804'620.06	0.00	0.00	-436.00	7'801'195.09	13'482'709.74	14'525'241.92	0.00	

## Anhang

### Liegenschaftsverzeichnis Finanzvermögen

A2.1 Liegenschaften Finanzvermögen							
GB-Nr.	Ort	Bezeichnung	Zone	Fläche in Aaren	Bilanzwert Laufendes Jahr	Bilanzwert Vorjahr	
2091	Ramiswil	Mühle Ramiswil	In Zone	39638.0	497'200.00	497'200.00	
<b>Total Bilanzwert</b>					<b>497'200.00</b>	<b>497'200.00</b>	

# Anhang

## Beteiligungsspiegel

A3 Angaben über wesentliche Beteiligungen an Unternehmen und öffentlich-rechtlichen Institutionen (mind. > 10%)						
Name, Sitz	Rechtsform	Zweck, Tätigkeit	spezifische Risiken (Haftung, Nachschusspflicht, Solidarhaftung)	Anteil Gemeinde Laufendes Jahr	Anteil Gemeinde Vorjahr	Buchwert
<b>privatrechtliche Unternehmen</b>						
Vebo Oensingen	Genossenschaft	Berufliche Ausbildung und Integration von Behinderten	Haftung bis zum Wert der Anteilscheine	168 Anteile à Fr. 50.00	168 Anteile à Fr. 50.00	1.00
Oensingen Balsthal-Bahn AG	Aktiengesellschaft	Verwaltung und Betrieb der normalspurigen Bahn von Oensingen nach Balsthal	Haftung bis zum Wert der Beteiligung	14 Namenaktien à Fr. 500.00	14 Namenaktien à Fr. 500.00	7'000.00
Anzeiger Thal Gäu Olten	Genossenschaft	Amtliches Publikationsorgan für die Gemeinden der Bezirke Thal, Gäu und Olten	Haftung bis zum Wert der Anteilscheine	144 Anteilscheine à Fr. 100.00	144 Anteilscheine à Fr. 100.00	14'400.00
<b>öffentlich-rechtliche Unternehmen</b>						
Elektra Mümliswil-Ramiswil	Genossenschaft	Zur Verfügung stellen eines Kommunikationsnetzes für Bild, Ton, Daten und deren Weiterverarbeitung	Haftung bis zum Wert der Anteilscheine	10 Anteile à Fr. 100.00	10 Anteile à Fr. 100.00	1'000.00
kenova AG	Aktiengesellschaft	Entsorgen der brennbaren Siedlungsabfälle aus 215 Gemeinden der Kantone Bern und Solothurn	Haftung bis zum Wert der Beteiligung	55 Namenaktien à Fr. 1000.00	55 Namenaktien à Fr. 1000.00	55'000.00
<b>Zweckverbände</b>						
ZV Kreisschulen Thal	Zweckverband	Errichtung und Betrieb von Kreisschulen für die Schultypen der Sekundarstufe I	Die Verbandsgemeinden tragen die Haftung im Verhältnis der Einwohnerzahlen	Mümliswil-Ramiswil ist 1 von 9 Gemeinden im Zweckverband	Mümliswil-Ramiswil ist 1 von 9 Gemeinden im Zweckverband	
ZV Sozialregion Thal-Gäu	Zweckverband	Erbringen der kommunalen sozialen Aufgaben nach Sozialgesetz und Vormundschaftswesen	Der Zweckverband haftet mit dem Verbandsvermögen	Mümliswil-Ramiswil ist 1 von 17 Gemeinden im Zweckverband	Mümliswil-Ramiswil ist 1 von 17 Gemeinden im Zweckverband	
ZV ARA Falkenstein	Zweckverband	Bau, Ausbau, Betrieb und Unterhalt einer gemeinsamen Abwasserreinigungsanlage		6.93% an den Kosten	6.77% an den Kosten	
<b>öffentlich-rechtliche Verträge</b>						
Raiffeisenbank Dünnerthal-Guldental	Genossenschaft	Entgegennahme von Geldern in allen bankgemässen Formen		1 Anteilschein à Fr.200.00	1 Anteilschein à Fr.200.00	200.00
Raiffeisenbank Balsthal-Laupersdorf	Genossenschaft	Entgegennahme von Geldern in allen bankgemässen Formen		1 Anteilschein à Fr.200.00	1 Anteilschein à Fr.200.00	200.00

## Anhang

### Brandversicherungswerte

A4	Brandversicherungswerte der Sachanlagen	Laufendes Jahr	Vorjahr
		Vers.Wert Fr.	Vers.Wert Fr.
	Finanzvermögen Immobilien	3'507'704	3'394'466
	Verwaltungsvermögen Mobilien, Fahrzeuge, Spezialfahrzeuge	7'784'647	6'139'450
	Verwaltungsvermögen Immobilien	41'884'522	43'008'561
	<b>Gesamtbetrag Brandversicherungswerte</b>	<b>53'176'873</b>	<b>52'542'477</b>

**Anhang****Eigenkapitalnachweis**

<b>A7 Eigenkapitalnachweis inkl. Werke</b>						
Bezeichnung	Konto	Bestand 1.1.	Einlagen	Entnahmen	Jahresergebnis	Bestand per 31.12.
Wasserversorgung SF	29001.01	446'355.41	0.00	3'010.25		443'345.16
Werterhalt SF	29001.02	2'726.00	0.00	2'726.00		0.00
Abwasserbeseitigung SF	29002.01	433'120.15	31'158.58	0.00		464'278.73
Werterhalt SF	29002.02	1'411'604.07	55'668.00	52'922.00		1'414'350.07
Abfallbeseitigung SF	29003.01	8'637.14	9'441.07	0.00		18'078.21
Fonds	29100.xx	0.00	0.00	0.00		0.00
Vorfinanzierungen	2930x.xx	0.00	0.00	0.00		0.00
Finanzpolitische Reserve	29400.01	0.00	0.00	0.00		0.00
Aufwertungsreserve	2950x.xx	0.00	0.00	0.00		0.00
Neubewertungsreserve	29600.01	0.00	0.00	0.00		0.00
übriges Eigenkapital	29800.xx	0.00	0.00	0.00		0.00
Bilanzüberschuss, -fehlbetrag	299	2'812'669.13	0.00	0.00	-868'529.11	1'944'140.02
<b>Total</b>						<b>4'284'192.19</b>

# Anhang

## Ausweis Bestimmung Werterhalt

A7.1 Ausweis Wiederbeschaffungswert und Bestimmung Pflichteinlage Werterhalt Abwasserbeseitigung								Betrag in Fr.
Anlagekategorie	Wiederbeschaffungswert 1.1.	Zuwachs	Wiederbeschaffungswert 31.12.	betriebswirtschaftliche Abschreibungen bzw. Werterhalt	Pflichteinlage Werterhalt SOLL vor Abschreibung	vorgenommene Abschreibungen	Pflichteinlage Werterhalt IST	
Kanäle	22'752'000	0	22'752'000	0.3125%	71'100	52'922	18'178	
Sonderbauwerke	451'000	0	451'000	0.5000%	2'255		2'255	
Kläranlage	4'698'000	0	4'698'000	0.7500%	35'235		35'235	
	27'901'000	0	27'901'000		108'590	52'922	55'668	

A7.2 Ausweis Wiederbeschaffungswert und Bestimmung Pflichteinlage Werterhalt Wasserversorgung								Betrag in Fr.
Anlagekategorie	Wiederbeschaffungswert 1.1.	Zuwachs	Wiederbeschaffungswert 31.12.	betriebswirtschaftliche Abschreibungen bzw. Werterhalt	Pflichteinlage Werterhalt SOLL vor Abschreibung	vorgenommene Abschreibungen	Pflichteinlage Werterhalt IST	
Wasserfassungen	234'000	0	234'000	0.5000%	1'170	139'534	-138'364	
Reservoir	3'588'000	0	3'588'000	0.3750%	13'455	0	13'455	
Pumpwerke	884'000	0	884'000	0.5000%	4'420	0	4'420	
Wasseraufbereitung	68'000	0	68'000	0.7500%	510	0	510	
Leitungsnetz/Hydranten	29'726'000	0	29'726'000	0.3125%	92'894	0	92'894	
Messtechnik	1'360'000	0	1'360'000	1.2500%	17'000	0	17'000	
	35'860'000	0	35'860'000		129'449	139'534	-10'085	

## Anhang

### Gewährleistungsspiegel/Eventualverpflichtungen

<b>A8 Bürgschaften, Garantieverpflichtungen und Pfandbestellungen z.G. Dritter</b>				
Name	Beschrieb	allfällige Sicherheiten	Laufendes Jahr Fr.	Vorjahr Fr.
<b>Bürgschaften</b>				
Fussballclub Mümliswil	Bürgschaft für Darlehen	keine	115'000	115'000
Tennisclub Mümliswil	Bürgschaft für Darlehen	keine	100'000	100'000
<b>Garantieverpflichtungen</b>				
Keine				
<b>Pfandbestellungen z.G. Dritter</b>				
Keine				
<b>Eventualverpflichtung</b>				
Deckungsgrad PKSO: Aufgrund von Artikel §12 PKG besteht im Falle einer Unterdeckung der PKSO				
für die Lehrpersonen der Volksschule eine Verpflichtung, Sanierungsbeiträge im Verhältnis der versicherten Löhne zu leisten.				
Die Pensionskasse Kanton Solothurn weist per 31.12.2025 einen Deckungsgrad von 118.7 % aus (2024: 114.9%).				
<b>Gesamtbetrag</b>			<b>215'000</b>	<b>215'000</b>

## Anhang

### Leasing

A10	Nicht bilanzierte Leasing-Verpflichtungen (Summe verbleibende Leasingraten z.L. der ER)			Leasing-Restverpflichtungen	
				Laufendes Jahr	Vorjahr
				Fr.	Fr.
	Firma	Leasinggut	Leasingdauer		
	Kopierer Verwaltung, Schulhaus Rank,	Fotokopierer	bis 30.09.2028	58'938	80'370
	Reckholder, Brühl und Werkhof				
	<b>Gesamtbetrag</b>			<b>58'938</b>	<b>80'370</b>

**Anhang**

**Nachtragskreditkontrolle**

Finanzkompetenzen gemäss GO: Gemeindepräsident bis: e: Fr. 5'000 / w: Fr. 0  
 Gemeinderat bis: e: Fr. 150'000 / w: Fr. 40'000  
 Gemeindeversammlung ab: e: Fr. 150'000 / w: Fr. 40'000

( nach § 150 Abs. 1 lit. o GG )

In der Liste sind unabhängig der Finanzkompetenz sämtliche Nachtragskredite > Fr. 5'000.00 geführt. Der Gemeinderat hat am 10.06.2020 beschlossen, auf die ausdrückliche Beschlussfassung bzw. Kenntnisnahme von einmaligen und jährlich wiederkehrenden Kreditüberschreitungen bis Fr. 5'000.00 zu verzichten. Gegenüber der Gemeindeversammlung sind mindestens die Überschreitungen nach den Finanzkompetenzen Gemeinderat und Gemeindeversammlung offen zu legen.

A13.1 Kreditüberschreitungen / Nachtragskredite der Erfolgsrechnung												
L-Nr.	Konto	Bezeichnung	Budgetkredit	Jahresrechnung	Überschreitung	Begründung	Nachtragskredit	o/d	e/w	Kompetenz	Datum	Genehmigung
1	0210.3130.01	Dienstleistungen Dritter	90'000.00	108'109.50	18'109.50	höherer Stundenbedarf	18'109.50	d	e	GR	21.05.2026	
2	0220.3158.00	Unterhalt immaterielle Anlagen	62'000.00	72'822.79	10'822.79	zu tiefe Budgetierung	10'822.79	o	e	GR	21.05.2026	
3	0222.3132.00	Honorare Externe Berater	70'000.00	90'733.75	20'733.75	höherer Stundenbedarf	20'733.75	d	e	GR	21.05.2026	
4	1620.3612.00	Beitrag an ZV Thal-Gäu	19'000.00	25'654.90	6'654.90	gemäss Abrechnung ZV TG	6'654.90	o	e	GR	21.05.2026	
5	2120.3020.00	Löhne der Lehrpersonen	1'020'000.00	1'026'676.75	6'676.75	zu tiefe Budgetierung	6'676.75	d	ew	gebunden	21.05.2026	
6	2120.3020.01	Stellvertretungen	15'000.00	104'537.85	89'537.85	vermehrter Bedarf an Stellvertretungen infolge längerer Ausfall einer Lehrperson	89'537.85	d	e	gebunden	21.05.2026	
7	2121.3052.00	AG-Beiträge an Pensionskassen	21'000.00	29'094.40	8'094.40	zu tiefe Budgetierung	8'094.40	d	w	gebunden	21.05.2026	
8	2130.3611.00	Beitrag an den Unterricht Sek P3	66'960.00	77'287.00	10'327.00	Annahme der SuZahlen zu tief	10'327.00	d	w	gebunden	21.05.2026	
9	213603300.00	Planmässige Abschreibungen	49'000.00	68'863.16	19'863.16	zu tiefe Budgetierung	19'863.16	o	e	GR	21.05.2026	
10	2170.3111.01	Maschinen und Geräte	26'000.00	31'644.35	5'644.35	Anschaffung Rasenroboter höher als budgiert	5'644.35	o	e	GR	21.05.2026	
11	2170.3120.02	Ver- und Entsorgung Liegenschaften VV (Brühl)	120'000.00	154'509.55	34'509.55	zu tiefe Budgetierung für Strom	34'509.55	o	w	GR	21.05.2026	
12	2190.3010.06	Lohn Schulsekretariat	25'000.00	30'670.55	5'670.55	höhere Lohnkosten infolge Wechsel Stelleninhaberin/MSE	5'670.55	d	w	gebunden	21.05.2026	
13	2200361200	Schulgelder HPSZ	12'000.00	17'125.00	5'125.00	zu tiefe Budgetierung	5'125.00	d	e	GR	21.05.2026	
14	3290.3119.00	Anschaffungen	1'000.00	9'188.50	8'188.50	Webcam Vogelberg	8'188.50	o	e	GR	21.05.2026	
15	3290.3130.00	Kulturelle Anlässe, Aufführungen, Ausstellungen	4'500.00	17'050.20	12'550.20	Vorstellung Willkommen	12'550.20	o	e	GR	21.05.2026	
16	3290.3300.00	Planmässige Abschreibungen	0.00	9'925.48	9'925.48	fehlende Budgetierung	9'925.48	o	w	GR	21.05.2026	
17	3414.3144.00	Unterhalt Sportanlagen	6'000.00	11'595.40	5'595.40	Sanierung Rasen Kätzlimatt nicht budgetiert	5'595.40	o	e	GR	21.05.2026	
18	4120.3632.00	Pflegefinanzierung/Pflegekosten	546'000.00	556'588.85	10'588.85	Verrechnung durch Kanton	10'588.85	d	w	gebunden	21.05.2026	
19	5455.3636.00	Spielgruppe Mümliswil - Frühe sprachliche Förderung	5'000.00	10'009.05	5'009.05	zu tiefe Budgetierung	5'009.05	o	w	GR	21.05.2026	

20	6150.3101.03	Betriebs- und Verbrauchsmaterial	0.00	5'445.35	5'445.35	fehlende Budgetierung	5'445.35	o	w	GR	21.05.2026
21	6150.3141.00	Unterhalt Strassen / Verkehrswege	40'000.00	49'866.60	9'866.60	zu tiefe Budgetierung, Schulwegsicherung	9'866.60	o	e	GR	21.05.2026
22	6153.3120.00	Ver- und Entsorgung Liegenschaften VV	15'000.00	25'485.10	10'485.10	zu tiefe Budgetierung für Strom	10'485.10	o	w	GR	21.05.2026
23	6180.3141.00	Unterhalt Strassen / Verkehrswege	100'000.00	116'314.10	16'314.10	Beitrag an Flurgenossenschaft	16'314.10	o	w	GR	21.05.2026
24	7101.3120.00	Ver- und Entsorgung Liegenschaften	40'000.00	45'845.05	5'845.05	zu tiefe Budgetierung für Strom	5'845.05	o	w	GR	21.05.2026
25	7101.3144.00	Unterhalt Hochbauten, Gebäude	20'000.00	55'104.19	35'104.19	mehrere Unterhaltsarbeiten, Chlorierung	35'104.19	o	e	GR	21.05.2026
26	7101.3300.00	Planmässige Abschreibungen	48'500.00	73'675.33	25'175.33	Höhere Nettoinvestitionen als budgetiert	25'175.33	o	w	GR	21.05.2026
27	7301.3181.00	Tatsächliche Forderungsverluste	1'500.00	6'666.80	5'166.80	viele Abschreibungen	5'166.80	o	e	GR	21.05.2026
28	7900.3300.00	Planmässige Abschreibungen	46'000.00	57'640.75	11'640.75	Höhere Nettoinvestitionen als budgetiert	11'640.75	o	w	GR	21.05.2026
29	9100.3180.10	Einzelwertberichtigungen auf Steuerforderungen NP	0.00	49'539.03	49'539.03		49'539.03	d	w	GR	21.05.2026
30	9610.3406.00	Verzinsung langfristige Finanzverbindlichkeiten	125'000.00	131'486.15	6'486.15	Aufnahme zusätzliches Darlehen	6'486.15	d	w	GR	21.05.2026
					<b>474'695.48</b>		<b>474'695.48</b>				
<b>A13.2</b>	<b>Kreditüberschreitungen / Nachtragskredite der Investitionsrechnung - Jahrest ranchen (innerhalb des Verpflichtungskredites)</b>										
31	3414.5000.00	Ersatz Sportplatzbeleuchtung SH Brühl	58'000.00	63'208.10	5'208.10	höhere Investitionen	5'208.10	o	e	GR	21.05.2026
32	6130.5610.15	Langenbruckstrasse Strassenbeleuchtung	0.00	111'915.40	111'915.40	Budgetierung erfolgte im RJ 2024	111'915.40	o	e	GR	21.05.2026
33	7101.5031.25	Schutzzone Sebleten	0.00	7'230.00	7'230.00	Budgetierung erfolgte in den Vorjahren	7'230.00	o	e	GR	21.05.2026
34	7101.5031.42	Sanierung WL Rainmattstrasse	110'000.00	155'087.80	45'087.80	höhere Investitionen	45'087.80	o	e	GR	21.05.2026
35	7101.5031.43	Sanierung WL Neuhausweg - Weidstrasse	110'000.00	117'153.60	7'153.60	höhere Investitionen	7'153.60	o	e	GR	21.05.2026
36	7201.5032.06	Sanierung Höhenweg	0.00	41'336.25	21'054.75	Budgetierung erfolgte im RJ 2023	21'054.75	o	e	GR	21.05.2026
37	7201.5032.08	Sanierung Kanalisation Limmernstrasse	30'000.00	112'211.90	82'211.90	Budgetierung erfolgte im RJ 2024	82'211.90	o	e	GR	21.05.2026
38	7201.5620.02	Investitionskosten ARA	221'500.00	497'566.20	276'066.20	gemäss Abrechnung ARA	276'066.20	o	e	GR	21.05.2026
39	7900.5290.00	Ortsplanungsrevision	0.00	12'346.95	12'346.95	Budgetierung in den Vorjahren	12'346.95	o	e	GR	21.05.2026
					<b>568'274.70</b>		<b>568'274.70</b>				

Legende: o = ordentliche Ausgaben d = dringliche Ausgaben e = einmalige Ausgaben w = jährlich wiederkehrende Ausgaben

# Verpflichtungskreditkontrolle Investitionsrechnung

Einwohnergemeinde Mümliswil-Ramiswil

Verpflichtungskredite der Investitionsrechnung										
Konto	Bezeichnung	Beschluss		Bruttokredit	kumulierte Ausgaben / Einnahmen bis 31.12.2024	Jahresrechnung 2025		Total Ausgaben / Einnahmen bis 31.12. 2025	Restkredit / Saldo	Schlussab- rechnung
		Datum	Organ			Ausgaben	Einnahmen			
<b>1</b>	<b>ÖFFENTLICHE ORDNUNG UND SICHERHEIT, VERTEIDIGUNG</b>			<b>90'000.00</b>	<b>842.75</b>			<b>842.75</b>	<b>89'157.25</b>	
16	Verteidigung			90'000.00	842.75			842.75	89'157.25	
162	Zivile Verteidigung			90'000.00	842.75			842.75	89'157.25	
1620	Zivilschutz (allgemein)			90'000.00	842.75			842.75	89'157.25	
1620.5040.00	Sanierung Eingang ZSA Brühl	30.11.20	GV	90'000.00	842.75			842.75	89'157.25	
1620.6300.00	Sanierung Eingang ZSA - Beitrag Bund	29.11.21	GV							
<b>2</b>	<b>BILDUNG</b>			<b>1'383'500.00</b>	<b>1'002'687.81</b>	<b>49'088.32</b>		<b>1'051'776.13</b>	<b>247'223.87</b>	
21	Volksschule			1'383'500.00	1'002'687.81	49'088.32		1'051'776.13	247'223.87	
213	Sekundarstufe I			222'500.00	141'767.78	27'169.27		168'937.05	53'562.95	
2136	Kreisschule			222'500.00	141'767.78	27'169.27		168'937.05	53'562.95	
2136.5620.00	Investitionsbeiträge Kreisschule Thal	30.11.20	GV	222'500.00	141'767.78	27'169.27		168'937.05	53'562.95	
217	Schulliegenschaften			1'161'000.00	860'920.03	21'919.05		882'839.08	193'660.92	
2170	Schulliegenschaften			1'161'000.00	860'920.03	21'919.05		882'839.08	193'660.92	
2170.5040.14	Schulhaus Brühl: Ersatz Beleuchtung Bildungstrakt	30.11.20	GV	150'000.00	153'231.45			153'231.45	-3'231.45	
2170.5040.16	Schulhaus Rank - Fensterersatz	07.06.22	GV	530'000.00	537'001.70			537'001.70	-7'001.70	
2170.5040.17	Turnhalle Rank - Renovation	05.12.22	GV	50'000.00	72'203.73			72'203.73	-22'203.73	
2170.5040.19	Brandschutzmassnahmen Brühl	04.12.23	GV	76'000.00	50'873.40			50'873.40	25'126.60	
2170.5040.21	Schulanlage Brühl - Zufahrtsstrasse Nord, Parkplatzsanierung	09.12.24	GV	144'000.00					144'000.00	
2170.5040.24	Schulanlage Brühl - Ersatz Beleuchtung Hallenbad, Aula	09.12.24	GV	96'000.00		21'919.05		21'919.05	74'080.95	
2170.5060.00	Schulmobiliar	29.11.21	GV	115'000.00	132'109.75			132'109.75	-17'109.75	
2170.6310.00	Beiträge von Kanton	05.12.22	GV		-84'500.00			-84'500.00		
<b>3</b>	<b>KULTUR, SPORT UND FREIZEIT, KIRCHE</b>			<b>113'000.00</b>		<b>115'158.97</b>		<b>115'158.97</b>	<b>-2'158.97</b>	
34	Sport und Freizeit			113'000.00		115'158.97		115'158.97	-2'158.97	
341	Sport			113'000.00		115'158.97		115'158.97	-2'158.97	
3414	Sportplätze			113'000.00		115'158.97		115'158.97	-2'158.97	
3414.5000.00	Ersatz Sportplatzbeleuchtung SH Brühl	09.12.24	GV	58'000.00		63'208.10		63'208.10	-5'208.10	
3414.5030.01	Fussballplatz - Ersatz Mastbeleuchtung	09.12.24	GV	55'000.00		51'950.87		51'950.87	3'049.13	
3414.6310.00	Investitionsbeiträge von Kanton	09.12.24	GV							
<b>6</b>	<b>VERKEHR</b>			<b>3'218'915.60</b>	<b>1'964'669.90</b>	<b>530'802.80</b>		<b>2'495'472.70</b>	<b>385'819.15</b>	

# Verpflichtungskreditkontrolle Investitionsrechnung

Einwohnergemeinde Mümliswil-Ramiswil

Verpflichtungskredite der Investitionsrechnung										
Konto	Bezeichnung	Beschluss		Bruttokredit	kumulierte Ausgaben / Einnahmen bis 31.12.2024	Jahresrechnung 2025		Total Ausgaben / Einnahmen bis 31.12. 2025	Restkredit / Saldo	Schlussabrechnung
		Datum	Organ			Ausgaben	Einnahmen			
<b>61</b>	<b>Strassenverkehr</b>			<b>3'218'915.60</b>	<b>1'964'669.90</b>	<b>530'802.80</b>		<b>2'495'472.70</b>	<b>385'819.15</b>	
<b>613</b>	<b>Kantonsstrassen</b>			<b>48'915.60</b>	<b>32'988.15</b>	<b>111'915.40</b>		<b>144'903.55</b>	<b>-141'987.95</b>	
<b>6130</b>	<b>Kantonsstrassen</b>			<b>48'915.60</b>	<b>32'988.15</b>	<b>111'915.40</b>		<b>144'903.55</b>	<b>-141'987.95</b>	
6130.5610.11	Schutzbauten/Strassenverlegung Scheltenstrasse, Steinschlaggebiet a		GR		23'170.85			23'170.85	-23'170.85	
6130.5610.15	Langenbruckstrasse - Strassenbeleuchtung	05.12.22	GV	48'915.60	55'817.30	111'915.40		167'732.70	-118'817.10	
6130.6310.00	Langenbruckstrasse - Beitrag Kanton an Strassenbeleuchtung	05.12.22	GV		-46'000.00			-46'000.00		
<b>615</b>	<b>Gemeindestrassen</b>			<b>3'170'000.00</b>	<b>1'931'681.75</b>	<b>418'887.40</b>		<b>2'350'569.15</b>	<b>527'807.10</b>	
<b>6150</b>	<b>Gemeindestrassen</b>			<b>3'170'000.00</b>	<b>1'931'681.75</b>	<b>418'887.40</b>		<b>2'350'569.15</b>	<b>527'807.10</b>	
6150.5010.04	Strassensanierungen	29.11.21	GV	925'000.00	800'678.05			800'678.05	124'321.95	
6150.5010.05	Sanierung Förstlenweg	04.12.17	GV	375'000.00	410'776.75			410'776.75	-35'776.75	
6150.5010.08	Ersatz Brücke Nasihöfli	29.11.21	GV	100'000.00	56'835.35			56'835.35	43'164.65	
6150.5010.10	Sanierung Spitalweg Nord	30.11.20	GV	85'000.00	125'853.65			125'853.65	-40'853.65	
6150.5010.12	Sanierung Höhenweg	05.12.22	GV	380'000.00	319'657.30			319'657.30	60'342.70	
6150.5010.14	Sanierung Limmernstrasse	04.12.23	GV	860'000.00	315'356.65	367'472.15		682'828.80	177'171.20	
6150.5010.15	Sanierung Hübelmatten	04.12.23	GV	135'000.00	90'265.90			90'265.90	44'734.10	
6150.5010.16	Sanierung Wasserfallenweg Süd	03.12.23	GV	120'000.00	54'361.40			54'361.40	65'638.60	
6150.5010.18	Sanierung Rainmattstrasse	09.12.24	GV	60'000.00		51'415.25		51'415.25	8'584.75	
6150.5010.19	Schulwegsicherung	09.12.24	GV	70'000.00					70'000.00	
6150.5060.01	Ersatz Gemeindefahrzeug (Toyota)	30.11.20	GV	60'000.00	49'520.45			49'520.45	10'479.55	
6150.6310.00	Beitrag Amt für Landwirtschaft Unterhaltsarbeiten Merzrüttiweg	30.11.20	GV							
6150.6310.01	Beitrag Amt für Landwirtschaft Brücke Neuhausweg	30.11.20	GV		-140'932.75			-140'932.75		
6150.6310.02	Beitrag Amt für Landwirtschaft Brücke Nasihöfli	30.11.20	GV		-5'503.00			-5'503.00		
6150.6310.03	Beitrag Sanierung Spitalweg Nord	30.11.20	GV		-89'503.00			-89'503.00		
6150.6310.04	Beiträge Verlängerung Schlössliweg	07.05.20	GR		-35'000.00			-35'000.00		
6150.6371.00	Erschliessungsbeiträge		GR		-20'685.00			-20'685.00		
<b>7</b>	<b>UMWELTSCHUTZ UND RAUMORDNUNG</b>			<b>5'505'806.50</b>	<b>2'957'434.00</b>	<b>1'232'586.60</b>	<b>-49'756.45</b>	<b>5'059'307.60</b>	<b>-216'663.20</b>	
<b>71</b>	<b>Wasserversorgung</b>			<b>3'375'156.50</b>	<b>1'810'393.78</b>	<b>359'251.65</b>	<b>-15'340.15</b>	<b>2'468'748.28</b>	<b>366'053.07</b>	
<b>710</b>	<b>Wasserversorgung</b>			<b>3'375'156.50</b>	<b>1'810'393.78</b>	<b>359'251.65</b>	<b>-15'340.15</b>	<b>2'468'748.28</b>	<b>366'053.07</b>	
<b>7101</b>	<b>Wasserversorgung SF</b>			<b>3'375'156.50</b>	<b>1'810'393.78</b>	<b>359'251.65</b>	<b>-15'340.15</b>	<b>2'468'748.28</b>	<b>366'053.07</b>	
7101.5031.12	Sanierung Spenglereiweg/Balsthalerstrasse Ersatz WL	12.12.16	GV	282'000.00	337'447.30			337'447.30	-55'447.30	

# Verpflichtungskreditkontrolle Investitionsrechnung

Einwohnergemeinde Mümliswil-Ramiswil

Verpflichtungskredite der Investitionsrechnung										
Konto	Bezeichnung	Beschluss		Bruttokredit	kumulierte Ausgaben / Einnahmen bis 31.12.2024	Jahresrechnung 2025		Total Ausgaben / Einnahmen bis 31.12. 2025	Restkredit / Saldo	Schlussab- rechnung
		Datum	Organ			Ausgaben	Einnahmen			
7101.5031.16	Sanierung WL Förstlenweg mit Ringschluss	04.12.17	GV	325'000.00	275'428.00			275'428.00	49'572.00	
7101.5031.17	Sanierung Reservoirleitung Leimfeld/Sonnenrain	24.01.19	GV	60'000.00	49'191.45			49'191.45	10'808.55	
7101.5031.22	Sanierung Reservoir Leimfeld	03.12.18	GR	100'000.00	33'713.25			33'713.25	66'286.75	
7101.5031.23	Planungskredit Ersatz alte Reservoirkammer Leimfeld	02.12.19	GV	30'000.00	30'844.90			30'844.90	-844.90	
7101.5031.24	Langenbruckstrasse - Ersatz Wasserleitung	05.12.22	GV	710'000.00	507'300.08	71'438.40		578'738.48	131'261.52	
7101.5031.25	Schutzzone Sebleten, Umsetzung Schutzzone	02.12.19	GV	30'000.00	24'247.80	7'230.00		31'477.80	-1'477.80	
7101.5031.26	Wasserleitung Spitalweg	07.05.20	GR	50'000.00	50'436.35			50'436.35	-436.35	
7101.5031.27	Wasserversorgung Langenbruckstrasse	13.06.19	GR	37'156.50	33'047.75			33'047.75	4'108.75	
7101.5031.28	Planung Sagenweidquelle	30.11.20	GV	30'000.00					30'000.00	
7101.5031.30	Neubau Reservoir Leimfeld	30.11.20	GV	890'000.00	848'957.55			848'957.55	41'042.45	
7101.5031.34	Höhenweg - Ersatz Wasserleitung	05.12.22	GV	200'000.00	195'777.40			195'777.40	4'222.60	
7101.5031.35	Pumpwerke - Notstromeinrichtungen	05.12.22	GV	80'000.00	61'159.75			61'159.75	18'840.25	
7101.5031.37	Reservoir Kirchenfeld - Ersatz Beschichtung und Anpassung Verrohrung	03.12.23	GV	185'000.00	150'800.20			150'800.20	34'199.80	
7101.5031.39	Reservoir Dub - Pumpenersatz	09.12.24	GV	100'000.00		8'341.85		8'341.85	91'658.15	
7101.5031.42	Sanierung Wasserleitung Rainmattstrasse	09.12.24	GV	110'000.00		155'087.80		155'087.80	-45'087.80	
7101.5031.43	Sanierung Wasserleitung Neuhausweg - Weidstrasse	09.12.24	GV	110'000.00		117'153.60		117'153.60	-7'153.60	
7101.5201.00	Anpassung Steuerung Rittmeyer (Microsoft)	30.11.20	GV	46'000.00	51'500.00			51'500.00	-5'500.00	
7101.6310.00	Kantons- Bundes- SGV- Beiträge		GR		-42'633.00			-42'633.00		
7101.6310.09	Beitrag SGV Wasserleitung Dorfstrasse		GR		-65'817.00			-65'817.00		
7101.6310.10	Beitrag SGV Ersatz Wasserleitung Balsthalerstrasse	30.11.20	GV		-61'302.00			-61'302.00		
7101.6310.12	Beitrag SGV WL Langenbruckstrasse		GV							
7101.6310.13	Beitrag SGV Wasserleitung Spitalweg	30.11.20	GV		-13'752.00			-13'752.00		
7101.6310.14	Beitrag SGV Ersatz WL Spenglereiweg und Rickenbächliweg		GR		-36'742.00			-36'742.00		
7101.6310.16	Beitrag SGV Neubau Reservoir Leimfeld	30.11.20	GV		-173'146.30			-173'146.30		
7101.6310.17	Höhenweg - Beitrag SGV	05.12.22	GV		-46'994.00			-46'994.00		
7101.6310.18	Rainmattstrasse - Beitrag SGV	29.11.21	GV		-12'930.00			-12'930.00		
7101.6310.19	Beitrag SGV Reservoir Kirchenfeld	04.12.23	GV							
7101.6310.20	Beitrag SGV Wasserleitung Neuhausweg	04.12.23	GV		-13'300.00			-13'300.00		
7101.6370.00	Anschlussgebühren		GR		-314'443.00		-15'340.15	-15'340.15		
7101.6371.00	Erschliessungsbeiträge		GR		-58'398.70			-58'398.70		
<b>72</b>	<b>Abwasserbeseitigung</b>			<b>1'746'650.00</b>	<b>910'887.27</b>	<b>860'988.00</b>	<b>-34'416.30</b>	<b>2'342'059.42</b>	<b>-665'398.62</b>	

## Verpflichtungskreditkontrolle Investitionsrechnung

Einwohnergemeinde Mümliswil-Ramiswil

Verpflichtungskredite der Investitionsrechnung										
Konto	Bezeichnung	Beschluss		Bruttokredit	kumulierte Ausgaben / Einnahmen bis 31.12.2024	Jahresrechnung 2025		Total Ausgaben / Einnahmen bis 31.12. 2025	Restkredit / Saldo	Schlussab- rechnung
		Datum	Organ			Ausgaben	Einnahmen			
<b>720</b>	<b>Abwasserbeseitigung</b>			<b>1'746'650.00</b>	<b>910'887.27</b>	<b>860'988.00</b>	<b>-34'416.30</b>	<b>2'342'059.42</b>	<b>-665'398.62</b>	
<b>7201</b>	<b>Abwasserbeseitigung SF</b>			<b>1'746'650.00</b>	<b>910'887.27</b>	<b>860'988.00</b>	<b>-34'416.30</b>	<b>2'342'059.42</b>	<b>-665'398.62</b>	
7201.5032.03	Langenbruckstrasse - Ersatz Abwasserleitung	03.12.22	GV	435'000.00	508'294.47	1'127.25		509'421.72	-74'421.72	
7201.5032.05	Abwasserversorgung Langenbruckstrasse		GV		86'281.25			86'281.25	-86'281.25	
7201.5032.06	Höhenweg - Sanierung Abwasserleitung	05.12.22	GV	125'000.00	44'696.00	41'336.25		86'032.25	38'967.75	
7201.5032.08	Sanierung Kanalisation Limmernstrasse	04.12.23	GV	167'000.00	7'641.10	112'211.90		119'853.00	47'147.00	
7201.5032.09	Sanierung Abwasserleitung Rainmattstrasse	09.12.25	GV	175'000.00		133'196.90		133'196.90	41'803.10	
7201.5620.02	Investitionskosten ARA	28.05.19	GV	751'150.00	890'777.80	497'566.20		1'388'344.00	-637'194.00	
7201.5620.03	Investitionsbeitrag ARA, Blockheizkraftwerk	04.12.23	GV	93'500.00	13'370.00	75'549.50		88'919.50	4'580.50	
7201.6370.00	Anschlussgebühren		GR		-604'600.45		-34'416.30	-34'416.30		
7201.6371.00	Erschliessungsbeiträge		GR		-35'572.90			-35'572.90		
<b>74</b>	<b>Verbauungen</b>			<b>134'000.00</b>	<b>-11'124.75</b>			<b>-11'124.75</b>	<b>109'000.00</b>	
<b>741</b>	<b>Gewässerverbauungen</b>			<b>134'000.00</b>	<b>-11'124.75</b>			<b>-11'124.75</b>	<b>109'000.00</b>	
<b>7410</b>	<b>Gewässerverbauungen</b>			<b>134'000.00</b>	<b>-11'124.75</b>			<b>-11'124.75</b>	<b>109'000.00</b>	
7410.5030.00	Gewässersanierung inf. Hochwasserschäden	29.11.21	GV	134'000.00	25'000.00			25'000.00	109'000.00	
7410.6310.00	Gewässerverbauung - Kantonsbeitrag	29.11.21	GV		-36'124.75			-36'124.75		
<b>79</b>	<b>Raumordnung</b>			<b>250'000.00</b>	<b>247'277.70</b>	<b>12'346.95</b>		<b>259'624.65</b>	<b>-26'317.65</b>	
<b>790</b>	<b>Raumordnung</b>			<b>250'000.00</b>	<b>247'277.70</b>	<b>12'346.95</b>		<b>259'624.65</b>	<b>-26'317.65</b>	
<b>7900</b>	<b>Raumordnung (allgemein)</b>			<b>250'000.00</b>	<b>247'277.70</b>	<b>12'346.95</b>		<b>259'624.65</b>	<b>-26'317.65</b>	
7900.5290.00	Ortsplanungsrevision	04.06.13	GV	250'000.00	263'970.70	12'346.95		276'317.65	-26'317.65	
7900.6310.02	Naturinventar - Beitrag	05.12.22	GV		-16'693.00			-16'693.00		
7900.6310.03	Neuhauswegbrücke Sanierung - Beitrag Gewässerbau	05.12.22	GV							

# Anhang

## Finanzkennzahlen

A15	ab 2016					Richtwerte	
	HRM2						
Gewichteter	2025	2024	2023	2022	2021		
<b>Nettoverschuldungsquotient</b>	<b>183.52%</b>	<b>143.85%</b>	<b>116.99%</b>	<b>75.04%</b>	<b>87.22%</b>	< 100 %	gut
(Nettoschuld I im Verhältnis zum gewichteten Fiskalertrag 100%)	Der Nettoverschuldungsquotient gibt an, welcher Anteil der direkten Steuern der natürlichen und juristischen Personen bzw. wie viele Jahrestrachten erforderlich wären, um die Nettoschulden abzutragen. Der Steuerertrag wird auf 100% gewichtet gerechnet.					100 % - 150 %	genügend
						> 150 %	schlecht
<b>Selbstfinanzierungsgrad</b>	2025	2024	2023	2022	2021		
(Selbstfinanzierung in Prozent der Nettoinvestitionen)	<b>-1.40%</b>	<b>2.47%</b>	<b>47.09%</b>	<b>208.73%</b>	<b>164.09%</b>	> 100%	mittel-/langfristig anzustreben
	Der Selbstfinanzierungsgrad zeigt an, in welchem Ausmass Neuinvestitionen durch selbsterwirtschaftete Mittel finanziert werden können. Ein Selbstfinanzierungsgrad unter 100% führt zu einer Neuverschuldung. Liegt dieser Wert über 100%, können Schulden abgebaut werden. Mittelfristig sollte der SF-Grad im Durchschnitt gegen 100% sein, wobei auch der Stand der aktuellen Verschuldung eine Rolle spielt. Die Kennzahl kann starken Schwankungen unterliegen und sollte daher mittelfristig betrachtet werden.					80% - 100%	verantwortbare Neuverschuldung
						50% - 80%	problematische Neuverschuldung
						< 50%	grosse Neuverschuldung
<b>Eigenkapital zum Fiskalertrag</b>	2025	2024	2023	2022	2021		
(Eigenkapital in % des Fiskalertrages)	<b>30.45%</b>	<b>43.83%</b>	<b>56.05%</b>	<b>56.16%</b>	<b>41.07%</b>	> 60 %	EG unter 2'000 Einwohner/innen EW
	Nach Gemeindegrösse abgestufte Mindestausstattung des Eigenkapitals (Bilanzüberschuss) zur Abdeckung von ausserplanmässigen Aufwandüberschüssen und zum Schutz vor einem Bilanzfehlbetrag.					> 30 %	EG 2'000 EW bis 9'999 EW
						> 15 %	EG ab 10'000 EW

	2025	2024	2023	2022	2021		
<b>Eigenkapitaldeckungsgrad</b>	<b>22.69%</b>	<b>23.01%</b>	<b>30.24%</b>	<b>31.31%</b>	<b>23.63%</b>	> 60 %	EG unter 2'000 Einwohner/innen EW
(Bilanzüberschuss, -fehlbetrag in % zum Laufenden Aufwand)	Welche frei verfügbaren Reserven bestehen zur Deckung allfälliger Defizite. Es ist anzustreben, ausreichend frei verfügbare Reserven zu bilden, um Schwankungen auszugleichen. Je nach Gemeindegrösse sollten zwischen 15% bis 60% des Aufwandes aus der ER als Zielgrösse für den Bilanzüberschuss vorhanden sein.					> 30 %	EG 2'000 EW bis 9'999 EW
						> 15 %	EG ab 10'000 EW

	2025	2024	2023	2022	2021		
<b>Zinsbelastungsanteil</b>	<b>0.65%</b>	<b>0.53%</b>	<b>0.58%</b>	<b>0.32%</b>	<b>0.78%</b>	0 % - 4 %	gut
(Nettozinsen in Prozent des Laufenden Ertrags)	Der Zinsbelastungsanteil sagt aus, welcher Anteil des laufenden Ertrags durch den Zinsaufwand gebunden ist. Je tiefer der Wert, desto grösser der Handlungsspielraum.					4 % - 9 %	genügend
						9 % und mehr	schlecht

	2025	2024	2023	2022	2021		
<b>Investitionsanteil</b>	<b>14.41%</b>	<b>14.98%</b>	<b>19.98%</b>	<b>8.81%</b>	<b>10.48%</b>	< 10 %	schwache Investitionstätigkeit
(Bruttoinvestitionen in Prozent des konsolidierten Gesamtaufwandes)	Der Investitionsanteil zeigt die Aktivität im Bereich der Investitionen und den Einfluss auf die Nettoverschuldung. Die Kennzahl kann von Jahr zu Jahr sehr stark schwanken. Eine Beurteilung über mehrere Jahre ist deshalb wichtig und sinnvoll zusammen mit dem Selbstfinanzierungsanteil.					10 % - 20 %	mittlere Investitionstätigkeit
						20 % - 30 %	starke Investitionstätigkeit
						> 30 %	sehr starke Investitionstätigkeit

	2025	2024	2023	2022	2021		
<b>Nettoschuld I pro Einwohner</b>	<b>3'781</b>	<b>3'019</b>	<b>2'469</b>	<b>1'912</b>	<b>2'312</b>	< 0	Nettvermögen
(Fremdkapital abzüglich Finanzvermögen)	Klassische Grösse zur Beurteilung der Verschuldung bzw. des Vermögens der Gemeinde.					0 - 1'000	geringe Verschuldung
						1'001 - 2'500	mittlere Verschuldung
						2'501 - 5'000	hohe Verschuldung
						> 5'000	sehr hohe Verschuldung

	2025	2024	2023	2022	2021		
<b>Nettoschuld II pro Einwohner</b>	<b>3'673</b>	<b>2'899</b>	<b>2'347</b>	<b>1'858</b>	<b>2'256</b>		siehe Nettoschuld I
(Verwaltungsvermögen abzgl. Darlehen und Beteiligungen)	Grösse zur Beurteilung der Verschuldung bzw. des Vermögens der Gemeinde unter Abzug der Beteiligungen im Verwaltungsvermögen. Entspricht dem klassischen Begriff der "Nettolast".						

und Eigenkapital geteilt durch EW)

	2025	2024	2023	2022	2021		
<b>Bruttoverschuldungsanteil</b>	<b>114.66%</b>	<b>96.72%</b>	<b>93.22%</b>	<b>91.88%</b>	<b>96.72%</b>	< 50 %	sehr gut
(Bruttoschulden in Prozent des Laufenden Ertrages)	Der Bruttoverschuldungsanteil ist eine Grösse zur Beurteilung der Verschuldungssituation bzw. zur Frage, ob die Verschuldung in einem angemessenen Verhältnis zu den erwirtschafteten Erträgen steht. Er zeigt an, wieviele Prozente vom Finanzertrag benötigt werden, um die Bruttoschulden abzubauen.					50 % - 100 %	gut
						100 % - 150 %	mittel
						150 % - 200 %	schlecht
						> 200 %	kritisch
<b>Kapitaldienstanteil</b>	<b>7.37%</b>	<b>6.80%</b>	<b>6.33%</b>	<b>5.47%</b>	<b>5.67%</b>	0 % - 5 %	geringe Belastung
(Kapitalkosten im Verhältnis zum Laufenden Ertrag)	Der Kapitaldienstanteil ist die Messgrösse für die Belastung des Haushaltes durch Kapitalkosten. Die Kennzahl gibt Auskunft darüber, wie stark der Laufende Ertrag durch den Zinsendienst und die Abschreibungen (= Kapitaldienst) belastet ist. Ein hoher Anteil weist auf einen enger werdenden finanziellen Spielraum hin.					5 % - 15 %	tragbare Belastung
						> 15 %	hohe Belastung
<b>Selbstfinanzierungsanteil</b>	<b>-0.22%</b>	<b>0.32%</b>	<b>9.36%</b>	<b>14.15%</b>	<b>13.51%</b>	> 20 %	gut
(Selbstfinanzierung im Verhältnis zum Laufenden Ertrag)	Der Selbstfinanzierungsanteil charakterisiert die Finanzkraft und den finanziellen Spielraum einer Gemeinde. Er gibt an, welchen Anteil ihres Ertrages die öffentliche Körperschaft zur Finanzierung ihrer Investitionen aufwenden kann.					10 % - 20 %	mittel
						< 10 %	schlecht
<b>Bruttorendite Finanzvermögen</b>	<b>1.20%</b>	<b>1.43%</b>	<b>0.73%</b>	<b>0.64%</b>	<b>1.86%</b>	3 % - 5 %	gut
(Ertrag Finanzvermögen im Verhältnis zum Finanzvermögen)	Die Bruttorendite gibt Auskunft, wieviel % der Finanzvermögensertrag im Verhältnis zum Finanzvermögen beträgt. Je nach wirtschaftlicher Situation und Liegenschaften im Finanzvermögen kann diese Berechnung stark variieren.					1 % - 3 %	genügend
						0 % - 1 %	schlecht
<b>Bruttoschulden pro Kopf</b>	<b>5'522</b>	<b>4'449</b>	<b>4'592</b>	<b>4'542</b>	<b>4'829</b>		keine
(Bruttoschulden pro Einwohner)	Diese Grösse ist für viele weiterführende Überlegungen von Bedeutung, insbesondere für die Finanzstatistik.						

# **Jahresrechnung - Details zum Finanzbericht**

**Erfolgsrechnung**

Jahresrechnung 2025

Konto	Erfolgsrechnung Funktionale Gliederung ER	Rechnung 2025		Budget 2025		Rechnung 2024	
		Aufwand	Ertrag	Aufwand	Ertrag	Aufwand	Ertrag
<b>0</b>	<b>ALLGEMEINE VERWALTUNG</b>	<b>1'052'810.22</b>	<b>170'766.08</b>	<b>1'032'049.00</b>	<b>164'600.00</b>	<b>1'110'490.44</b>	<b>140'885.08</b>
	Netto Aufwand		882'044.14		867'449.00		969'605.36
<b>0110</b>	<b>Legislative</b>	<b>44'670.25</b>		<b>50'380.00</b>		<b>29'345.45</b>	
	Netto Aufwand		44'670.25		50'380.00		29'345.45
0110.3000.00	Tag- und Sitzungsgelder Wahlbüro	10'176.30		11'000.00		3'109.65	
0110.3000.10	Besoldung Wahlbüro	466.85		370.00		369.30	
0110.3010.00	Besoldung Stimmmaterialversand	5'442.80		6'000.00		2'628.50	
0110.3050.00	AG-Beiträge AHV, IV, EO, ALV	200.40		100.00			
0110.3053.00	AG-Beiträge an Unfallversicherung	33.85		50.00		7.90	
0110.3100.00	Büromaterial			100.00			
0110.3102.00	Drucksachen, Publikationen	5'172.25		7'000.00		5'308.75	
0110.3130.00	Honorar externe Revisionsstelle	8'580.85		10'000.00		9'958.65	
0110.3130.10	Porti und Versandkosten	11'000.00		12'000.00		4'500.00	
0110.3170.00	Reisekosten und Spesen	240.95		400.00		106.70	
0110.3636.00	Beiträge an politische Parteien (Ortsparteien)	3'356.00		3'360.00		3'356.00	
<b>0120</b>	<b>Exekutive</b>	<b>209'740.95</b>	<b>2'280.55</b>	<b>211'800.00</b>		<b>164'694.02</b>	<b>100.00</b>
	Netto Aufwand		207'460.40		211'800.00		164'594.02
0120.3000.00	Tag- und Sitzungsgelder Gemeinderat / Spez.-Komm.	17'179.90		15'000.00		8'261.15	
0120.3000.01	Besoldung Gemeinde- und Vizepräsident	145'053.55		142'000.00		123'814.25	
0120.3010.09	Rückerstattung Lohn Verwaltungspersonal					-17'934.95	
0120.3050.00	AG-Beiträge AHV, IV, EO, ALV, FAK, Verwaltungskosten	11'659.15		10'850.00		9'282.00	
0120.3052.00	AG-Beiträge an Pensionskassen	14'876.55		14'400.00		8'119.55	
0120.3053.00	AG-Beiträge an Unfallversicherungen	1'113.20		1'050.00		589.95	
0120.3055.00	AG-Beiträge an Krankentaggeldversicherungen	803.55		900.00		1'306.45	
0120.3099.00	Übriger Personalaufwand	1'338.60		8'000.00		7'985.05	
0120.3102.00	Drucksachen, Publikationen	1'495.90		1'500.00		1'286.85	
0120.3130.00	Porti und Versandkosten			100.00		2'800.00	
0120.3130.11	Übriger Sachaufwand, Verbandsbeiträge	4'475.35		4'500.00		4'402.18	
0120.3132.00	Honorare externe Berater, Gutachter, Fachexperten etc.	200.00		1'000.00		1'779.35	
0120.3170.00	Repräsentationskosten	9'600.35		10'000.00		12'046.14	
0120.3170.01	Jungbürgerfeier	1'363.90		2'000.00		874.00	
0120.3170.02	Reisekosten und Spesen	580.95		500.00		82.05	
0120.3800.00	Ausserordentlicher Personalaufwand						
0120.4260.00	Rückerstattungen Dritter		674.55				100.00
0120.4614.00	Rückerstattung Überschussbeteiligung		1'606.00				
<b>0210</b>	<b>Finanz- und Steuerverwaltung</b>	<b>193'481.35</b>	<b>99'396.75</b>	<b>173'100.00</b>	<b>74'500.00</b>	<b>177'571.75</b>	<b>76'259.10</b>
	Netto Aufwand		94'084.60		98'600.00		101'312.65
0210.3010.00	Besoldung hauptamtliches Personal	37'345.10		37'350.00		91'095.40	
0210.3010.01	Besoldung Überzeit- und Ferienentschädigung	1'300.00				-15'000.00	
0210.3010.09	Rückerstattung von Lohn						
0210.3050.00	AG-Beiträge AHV, IV, EO, ALV, FAK, Verwaltungskosten	2'856.75		2'900.00		7'059.65	

## Erfolgsrechnung

Jahresrechnung 2025

Konto	Erfolgsrechnung Funktionale Gliederung ER	Rechnung 2025		Budget 2025		Rechnung 2024	
		Aufwand	Ertrag	Aufwand	Ertrag	Aufwand	Ertrag
0210.3052.00	AG-Beiträge an Pensionskassen	3'517.20		3'600.00		7'699.25	
0210.3053.00	AG-Beiträge an Unfallversicherungen	283.55		300.00		731.10	
0210.3055.00	AG-Beiträge an Krankentaggeldversicherung	215.15		250.00		1'331.95	
0210.3090.00	Aus- und Weiterbildung			1'500.00			
0210.3102.00	Porti und Versandkosten	4'010.50		4'000.00		4'369.06	
0210.3103.01	Fachliteratur, Zeitschriften			100.00			
0210.3130.00	Betriebskosten	18'118.85		18'000.00		15'074.20	
0210.3130.01	Dienstleistungen Dritter	108'109.50		90'000.00		50'129.55	
0210.3170.00	Reisekosten und Spesen	397.15		100.00			
0210.3181.00	Tatsächliche Forderungsverluste						
0210.3611.41	Bezugsprovision KSTA	10'837.10		10'000.00		9'748.91	
0210.3611.42	Bezugsprovision SSL	6'490.50		5'000.00		5'332.68	
0210.4210.00	Gebühren für Amtshandlungen						
0210.4210.10	Mahngebühren		34'551.35		12'000.00		16'338.45
0210.4611.00	Beitrag für die Steuerregisterführung		3'060.00		2'000.00		
0210.4612.00	Beitrag Kirchgemeinden für Steuerinkasso		3'586.40		3'500.00		3'550.40
0210.4614.00	Rückerstattung Überschussbeteiligung		18'012.00		17'800.00		17'670.25
0210.4910.00	Interne Verrechnung Dienstleistungen Wasserversorgung		1'437.00				
0210.4910.01	Interne Verrechnung Dienstleistungen Abwasser		18'900.00		19'500.00		19'000.00
0210.4910.02	Interne Verrechnung Dienstleistungen Abfall		11'950.00		12'000.00		11'900.00
0210.4930.05	Interne Verrechnung (Wasserversorgung)		7'900.00		7'700.00		7'800.00
0210.4930.06	Interne Verrechnung (Abwasserbeseitigung)						
0210.4930.07	Interne Verrechnung (Abfallbeseitigung)						
<b>0220</b>	<b>Allgemeine Dienste, übrige</b>	<b>445'200.42</b>	<b>55'405.78</b>	<b>448'826.00</b>	<b>58'100.00</b>	<b>596'974.33</b>	<b>56'730.98</b>
	Netto Aufwand		389'794.64		390'726.00		540'243.35
0220.3010.00	Besoldung hauptamtliches Personal	200'022.70		200'000.00		306'324.45	
0220.3010.01	Besoldung Überzeit- und Ferienentschädigung	-4'500.00		2'000.00		-10'700.00	
0220.3010.09	Rückerstattung Lohn Verwaltungspersonal	-298.75				-17'935.00	
0220.3050.00	AG-Beiträge AHV, IV, EO, ALV, FAK, Verwaltungskosten	14'412.25		15'300.00		22'430.20	
0220.3052.00	AG-Beiträge an Pensionskassen	11'413.90		14'000.00		23'327.80	
0220.3053.00	AG-Beiträge an Unfallversicherungen	1'507.80		1'500.00		2'113.10	
0220.3055.00	AG-Beiträge an Krankentaggeldversicherung	1'152.20		1'300.00		4'261.15	
0220.3090.00	Aus- und Weiterbildung	2'076.60		3'000.00		1'314.00	
0220.3091.00	Personalwerbung						
0220.3100.00	Büromaterial	3'912.18		4'500.00		4'254.55	
0220.3101.00	Betriebs-, Verbrauchsmaterial	127.95		180.00		372.55	
0220.3102.00	Drucksachen, Publikationen	6'174.25		3'500.00		4'659.05	
0220.3103.00	Fachliteratur, Zeitschriften	649.80		900.00		1'158.00	
0220.3104.00	Lehrmittel			500.00		930.40	
0220.3111.00	Maschinen und Geräte	963.00		500.00		103.90	
0220.3113.00	Anschaffung Hardware	3'999.30		4'000.00		32'092.50	

## Erfolgsrechnung

Jahresrechnung 2025

Konto	Erfolgsrechnung Funktionale Gliederung ER	Rechnung 2025		Budget 2025		Rechnung 2024	
		Aufwand	Ertrag	Aufwand	Ertrag	Aufwand	Ertrag
0220.3119.00	Anschaffung Mobilien	1'950.15		1'000.00		629.00	
0220.3130.00	Mitglieder- und Verbandsbeiträge	1'320.00		1'500.00		4'424.60	
0220.3130.01	Kanzleikosten (IDK)	4'427.20		7'500.00		6'296.20	
0220.3130.03	Internetgebühren	1'488.35		4'500.00		1'462.90	
0220.3130.10	Porti und Versandkosten	147.00		500.00			
0220.3130.20	Kommunikationskosten	3'908.05		4'500.00		4'201.78	
0220.3134.00	Sachversicherungsprämien	6'023.50		6'000.00		5'719.00	
0220.3153.00	Informatik-Unterhalt (Hardware)	629.50		1'000.00		773.45	
	(Unterhalt IT-Geräte, Drucker, Ersatzteile)						
0220.3158.00	Unterhalt immaterielle Anlagen	72'822.79		62'000.00		87'800.30	
	(Unterhalt Software, Serviceverträge)						
0220.3159.00	Unterhalt übrige mobile Anlagen	1'450.60		1'000.00		2'944.95	
	(Unterhalt Mobilien, Einrichtungsgegenstände)						
0220.3162.00	Leasing Fotokopierer	15'524.40		13'500.00		14'705.55	
0220.3170.00	Reisekosten und Spesen	548.85		500.00		344.30	
0220.3181.10	Tatsächliche Forderungsverluste	3'447.95		100.00			
0220.3300.00	Planmässige Abschreibungen VV	24'194.65		24'046.00		24'194.65	
0220.3611.00	Kant. Steuerveranlagungskosten	65'704.25		70'000.00		68'771.00	
0220.3800.00	Ausserordentlicher Personalaufwand						
0220.4210.00	Gebühren für Amtshandlungen		21'620.93		25'000.00		23'165.33
0220.4260.00	Rückerstattungen Dritter		1'521.35		1'600.00		1'521.30
0220.4611.00	Verwaltungskostenbeitrag AHV-Zweigstelle		16'522.20		20'000.00		20'078.20
0220.4612.00	Beitrag Kirchgemeinden an Steuerveranlagungskosten		11'176.30		11'500.00		11'966.15
0220.4614.00	Rückerstattung Überschussbeteiligung		4'565.00				
<b>0222</b>	<b>Bauverwaltung</b>	<b>137'030.91</b>	<b>13'595.00</b>	<b>125'230.00</b>	<b>32'000.00</b>	<b>107'832.65</b>	<b>7'795.00</b>
	Netto Aufwand		123'435.91		93'230.00		100'037.65
0222.3000.00	Tag- und Sitzungsgelder Baukommission	5'232.85		2'500.00		4'195.95	
0222.3000.01	Besoldung Baukommission	8'617.50		5'150.00		1'723.50	
0222.3010.00	Lohn Bausekretariat	22'273.45		24'500.00		16'519.40	
0222.3010.09	Rückerstattung Lohn Bauverwaltung	-119.50					
0222.3050.00	AG-Beiträge AHV, IV, EO, ALV	2'448.70		2'000.00		1'285.60	
0222.3052.00	AG-Beiträge an Pensionskassen	2'030.20		2'000.00		1'326.00	
0222.3053.00	AG-Beiträge an Unfallversicherung	191.35		250.00		129.30	
0222.3055.00	AG-Beiträge an Krankentaggeldversicherungen	127.60		180.00		242.00	
0222.3100.00	Büromaterial	48.00		150.00		150.25	
0222.3102.00	Drucksachen, Publikationen	4'999.86		5'000.00		3'978.90	
0222.3118.00	Anschaffung Software			10'000.00			
0222.3119.00	Anschaffung Mobilien			100.00		1'134.00	
0222.3130.00	Dienstleistungen Dritter					1'038.55	
0222.3130.10	Porti und Versandkosten	34.50		400.00		27.00	
0222.3132.00	Honorare externe Berater, Gutachter, Fachexperten etc.	90'733.75		70'000.00		75'738.35	
0222.3158.00	Unterhalt immaterielle Anlagen	84.45		2'500.00			

## Erfolgsrechnung

Jahresrechnung 2025

Konto	Erfolgsrechnung Funktionale Gliederung ER	Rechnung 2025		Budget 2025		Rechnung 2024	
		Aufwand	Ertrag	Aufwand	Ertrag	Aufwand	Ertrag
0222.3170.00	Reisekosten und Spesen	4.90		500.00		343.85	
0222.3181.00	Tatsächliche Forderungsverluste	323.30					
0222.4210.00	Gebühren für Amtshandlungen (Baubewilligungen)		13'595.00		30'000.00		7'795.00
0222.4260.00	Rückerstattungen Dritter				2'000.00		
<b>0290</b>	<b>Verwaltungsliegenschaften, übrige</b>	<b>22'686.34</b>	<b>88.00</b>	<b>22'713.00</b>		<b>34'072.24</b>	
	Netto Aufwand		22'598.34		22'713.00		34'072.24
0290.3010.00	Besoldung Reinigungspersonal	5'439.45		5'500.00		6'135.55	
0290.3050.00	AG-Beiträge AHV, IV, EO, ALV	414.50		420.00		460.00	
0290.3053.00	AG-Beiträge an Unfallversicherungen	12.15		40.00		13.40	
0290.3055.00	AG-Beiträge an Krankentaggeldversicherung	31.20		40.00		87.45	
0290.3101.00	Betriebs-, Verbrauchsmaterial	31.70		180.00		106.00	
0290.3120.00	Ver- und Entsorgung Liegenschaften VV	7'367.05		7'000.00		8'061.70	
0290.3130.00	Übriger Sachaufwand Arbeitssicherheit Schweiz	2'946.95		2'000.00		2'913.30	
0290.3134.00	Sachversicherungsprämien	876.85		1'000.00		863.25	
0290.3144.00	Unterhalt Hochbauten, Gebäude (Zweckgebäude)	3'033.50		4'000.00		12'898.60	
0290.3300.00	Planmässige Abschreibungen VV	2'532.99		2'533.00		2'532.99	
0290.4614.00	Rückerstattung Überschussbeteiligung		88.00				
<b>1</b>	<b>ÖFFENTLICHE ORDNUNG UND SICHERHEIT, VERTEIDIGUNG</b>	<b>314'826.89</b>	<b>202'153.70</b>	<b>313'104.00</b>	<b>136'680.00</b>	<b>325'479.31</b>	<b>151'650.10</b>
	Netto Aufwand		112'673.19		176'424.00		173'829.21
<b>1201</b>	<b>Friedensrichter</b>	<b>2'093.30</b>		<b>900.00</b>		<b>2'258.50</b>	
	Netto Aufwand		2'093.30		900.00		2'258.50
1201.3000.01	Besoldung Friedensrichter	677.10		700.00		2'257.10	
1201.3053.00	AG-Beiträge an Unfallversicherung	1.40				1.40	
1201.3170.00	Reisekosten und Spesen	1'414.80		200.00			
<b>1500</b>	<b>Feuerwehr (allgemein)</b>	<b>275'503.10</b>	<b>198'653.70</b>	<b>283'478.00</b>	<b>133'180.00</b>	<b>287'979.37</b>	<b>143'530.45</b>
	Netto Aufwand		76'849.40		150'298.00		144'448.92
1500.3000.00	Tag- und Sitzungsgelder Feuerwehrkommission	5'667.15		1'500.00		3'015.95	
1500.3000.01	Besoldung Feuerwehrkommission	19'018.65		20'000.00		19'406.40	
1500.3001.00	Mannschaftssold	40'495.80		42'000.00		36'304.35	
1500.3001.01	Einsatzsold	4'963.35		10'000.00		5'475.90	
1500.3001.02	FW-freiwillige Dienstleistungen (AHV-pflichtig)	376.70		2'000.00		2'555.05	
1500.3001.03	Personalaufwand Ausbildung Fahrer	5'183.40		6'000.00		2'525.85	
1500.3001.04	Personalaufwand Magazinarbeiten	1'075.85		1'000.00		790.40	
1500.3001.05	Personalaufwand Verkehrsgruppe	2'818.15		3'000.00		5'977.45	
1500.3001.06	Personalaufwand Unterhalt Material	5'894.45		7'500.00		6'410.55	
1500.3001.07	Personalaufwand für Unterhalt Fahrzeuge	571.15		1'100.00		1'640.80	
1500.3050.00	AG-Beiträge AHV, IV, EO, ALV, FAK, Verwaltungskosten	2'357.55		2'500.00		2'364.85	
1500.3053.00	AG-Beiträge an Unfallversicherungen	90.25		130.00		103.80	
1500.3055.00	AG-Beiträge an Krankentaggeldversicherungen			50.00			
1500.3090.00	Aus- und Weiterbildung	12'680.90		13'230.00		6'482.05	
1500.3099.00	Übriger Personalaufwand (Ärztliche Untersuchungen/Ehrungen)	4'219.78		1'400.00		1'200.00	

## Erfolgsrechnung

Jahresrechnung 2025

Konto	Erfolgsrechnung Funktionale Gliederung ER	Rechnung 2025		Budget 2025		Rechnung 2024	
		Aufwand	Ertrag	Aufwand	Ertrag	Aufwand	Ertrag
1500.3100.00	Büromaterial	151.20		500.00		201.30	
1500.3101.00	Betriebs-, Verbrauchsmaterial	3'684.81		1'800.00		1'487.71	
1500.3101.01	Treibstoffe	1'328.75		3'200.00		1'577.40	
1500.3102.00	Drucksachen, Publikationen	454.25		500.00		271.55	
1500.3109.00	Übriger Material- und Warenaufwand	6'653.45		8'500.00		7'137.70	
1500.3111.00	Maschinen, Geräte, und Ausrüstungen	3'469.75		3'685.00		2'575.85	
1500.3112.00	Anschaffung von Dienstkleidern	2'500.35		2'200.00		2'898.35	
1500.3120.00	Ver- und Entsorgung Liegenschaften VV	1'594.05		2'000.00		1'624.20	
1500.3130.00	Mitglieder und Verbandsbeiträge	2'268.30		2'800.00		2'266.55	
1500.3130.20	Kommunikationskosten (Telefon-, SMT- und Funkgebühren)	4'730.99		5'000.00		4'825.80	
1500.3134.00	Sachversicherungsprämien	3'167.20		1'300.00		1'505.55	
1500.3137.00	Steuern und Abgaben (MFK)	1'085.00		2'000.00		1'594.30	
1500.3144.00	Unterhalt Hochbauten, Gebäude	3'980.40		2'500.00		1'504.95	
1500.3151.00	Unterhalt Apparate, Maschinen und Geräte	7'929.52		9'500.00		13'126.25	
1500.3151.01	Unterhalt Fahrzeuge	4'382.90		5'700.00		12'474.15	
1500.3151.02	Ersatzanschaffungen Apparate, Maschinen und Geräte	4'115.35		4'800.00		28'897.15	
1500.3170.00	Reisekosten und Spesen, Erwerbsausfall	7'026.63		5'000.00		6'574.90	
1500.3181.00	Tatsächliche Forderungsverluste	784.75		3'500.00			
1500.3300.00	Planmässige Abschreibungen VV	25'182.32		25'183.00		25'182.31	
1500.3830.25	Zusätzliche Abschreibungen VV (Altes VV)						
1500.3990.02	Interne Verrechnung Hydrantenentschädigung	85'600.00		82'400.00		78'000.00	
1500.4200.00	Feuerwehr-Ersatzabgaben		181'997.75		125'000.00		131'337.55
1500.4260.00	Rückerstattungen Dritter (Spezialdienstleistungen)		5'247.50		7'500.00		6'952.90
1500.4270.00	Feuerwehribussen		2'040.00				3'360.00
1500.4631.00	Beiträge der Gebäudeversicherung (SGV)		9'368.45		680.00		1'880.00
<b>1610</b>	<b>Militärische Verteidigung</b>	<b>1'000.00</b>		<b>1'000.00</b>		<b>1'660.25</b>	
	Netto Aufwand		1'000.00		1'000.00		1'660.25
1610.3151.00	Unterhalt elektronischer Scheibenstand	1'000.00		1'000.00		1'660.25	
<b>1612</b>	<b>Schiessanlage</b>	<b>999.55</b>		<b>950.00</b>		<b>999.55</b>	
	Netto Aufwand		999.55		950.00		999.55
1612.3134.00	Sachversicherungsprämien	999.55		950.00		999.55	
<b>1620</b>	<b>Zivilschutz (allgemein)</b>	<b>35'230.94</b>	<b>3'500.00</b>	<b>26'776.00</b>	<b>3'500.00</b>	<b>32'581.64</b>	<b>8'119.65</b>
	Netto Aufwand		31'730.94		23'276.00		24'461.99
1620.3120.00	Ver- und Entsorgung Liegenschaften VV	312.40		300.00		296.15	
1620.3130.00	Dienstleistungen Dritter						
1620.3130.20	Dienstleistungen Dritter						
1620.3144.00	Unterhalt Hochbauten, Gebäude (öffentliche Schutzanlagen)	2'990.30				4'619.65	
1620.3151.00	Unterhalt Apparate, Maschinen und Geräte	1'000.00		1'000.00		1'155.00	
1620.3300.00	Planmässige Abschreibungen VV	25.49		26.00		25.49	
1620.3612.00	Beitrag an Zivilschutzorganisation Thal-Gäu	25'654.90		19'000.00		20'655.30	
1620.3614.00	Beitrag an Sanitätshilfestelle	247.85		450.00		230.05	
1620.3930.00	Interne Verrechnung Betriebskosten	5'000.00		6'000.00		5'600.00	

## Erfolgsrechnung

Jahresrechnung 2025

Konto	Erfolgsrechnung Funktionale Gliederung ER	Rechnung 2025		Budget 2025		Rechnung 2024	
		Aufwand	Ertrag	Aufwand	Ertrag	Aufwand	Ertrag
1620.4631.00	Beiträge vom Kanton		3'500.00		3'500.00		8'119.65
<b>2</b>	<b>BILDUNG</b>	<b>5'128'721.81</b>	<b>1'165'029.00</b>	<b>5'201'725.00</b>	<b>1'021'600.00</b>	<b>5'025'661.90</b>	<b>1'139'004.46</b>
	Netto Aufwand		3'963'692.81		4'180'125.00		3'886'657.44
<b>2110</b>	<b>Kindergarten</b>	<b>382'924.87</b>	<b>125'399.20</b>	<b>381'740.00</b>	<b>98'000.00</b>	<b>300'906.35</b>	<b>89'349.03</b>
	Netto Aufwand		257'525.67		283'740.00		211'557.32
2110.3020.00	Löhne der Lehrpersonen	291'594.65		290'000.00		233'656.30	
2110.3020.01	Stellvertretungen	459.20					
2110.3050.00	AG-Beiträge AHV, IV, EO, ALV, FAK, Verwaltungskosten	22'342.05		22'500.00		18'065.10	
2110.3052.00	AG-Beiträge an Pensionskassen	27'829.80		27'000.00		21'905.65	
2110.3052.05	Ausfinanzierung PKSO	8'490.75		8'700.00		6'830.65	
2110.3053.00	AG-Beiträge an Unfallversicherungen	2'216.20		2'250.00		1'773.65	
2110.3055.00	AG-Beiträge an Krankentaggeldversicherungen	3'456.40		3'000.00		6'388.15	
2110.3090.00	Aus- und Weiterbildung	704.00		1'500.00		754.00	
2110.3104.00	Lehrmittel	5'707.30		6'240.00		5'471.55	
2110.3119.00	Anschaffung Mobilien	15'594.67		16'000.00		552.45	
2110.3151.00	Unterhalt Apparate, Maschinen und Geräte	102.25		700.00		216.20	
2110.3162.00	Leasing-Anteil Kopiergerät	4'177.60		3'600.00		5'042.65	
2110.3612.00	Schulgelder an andere Gemeinden	250.00		250.00		250.00	
2110.4612.00	Entschädigungen von Gemeinden		5'750.00				
2110.4614.00	Rückerstattung Überschussbeteiligung		3'718.00				
2110.4631.00	Schülerpauschalen Kindergarten		115'931.20		98'000.00		89'349.03
<b>2120</b>	<b>Primarschule</b>	<b>1'351'224.08</b>	<b>460'963.40</b>	<b>1'321'225.00</b>	<b>399'600.00</b>	<b>1'311'129.94</b>	<b>454'846.85</b>
	Netto Aufwand		890'260.68		921'625.00		856'283.09
2120.3020.00	Löhne der Lehrpersonen	1'026'676.75		1'020'000.00		1'015'798.70	
2120.3020.01	Stellvertretungen	104'537.85		15'000.00		14'301.90	
2120.3020.09	Rückerstattung von Lohn der Lehrpersonen	-61'295.80					
2120.3050.00	AG-Beiträge AHV, IV, EO, ALV, FAK, Verwaltungskosten	79'462.50		80'000.00		75'036.65	
2120.3052.00	AG-Beiträge an Pensionskassen	88'947.35		91'000.00		82'003.70	
2120.3052.05	Ausfinanzierung PKSO	29'632.45		30'500.00		28'333.75	
2120.3053.00	AG-Beiträge an Unfallversicherungen	7'724.05		7'900.00		7'245.05	
2120.3055.00	AG-Beiträge an Krankentaggeldversicherungen	13'555.45		10'500.00		27'340.70	
2120.3064.00	Überbrückungsrenten						
2120.3090.00	Aus- und Weiterbildung	3'766.30		6'000.00		1'527.90	
2120.3104.00	Lehrmittel	30'651.03		31'375.00		29'674.37	
2120.3104.01	Bibliothek, Abonnemente	2'004.35		2'000.00		2'569.40	
2120.3110.01	Anschaffung Geräte						
2120.3119.00	Anschaffung Mobilien	147.05		2'000.00		1'212.62	
2120.3151.00	Unterhalt Apparate, Maschinen und Geräte	247.50		500.00		181.60	
2120.3162.00	Leasing-Anteil Kopiergerät	5'417.25		4'700.00		6'153.60	
2120.3612.00	Entschädigung an Gemeinden	250.00		250.00		250.00	

## Erfolgsrechnung

Jahresrechnung 2025

Konto	Erfolgsrechnung Funktionale Gliederung ER	Rechnung 2025		Budget 2025		Rechnung 2024	
		Aufwand	Ertrag	Aufwand	Ertrag	Aufwand	Ertrag
2120.3920.00	Interne Verrechnung Hallenbadeintritte	19'500.00		19'500.00		19'500.00	
2120.4612.00	Entschädigung von Gemeinden		15'000.00		14'600.00		14'600.00
2120.4614.00	Rückerstattung Überschussbeteiligung		16'311.00				
2120.4631.00	Schülerpauschalen Primarschule		429'652.40		385'000.00		440'246.85
<b>2121</b>	<b>Spezielle Förderung</b>	<b>340'584.15</b>	<b>117'977.95</b>	<b>338'350.00</b>	<b>106'000.00</b>	<b>395'844.13</b>	<b>155'037.41</b>
	Netto Aufwand		222'606.20		232'350.00		240'806.72
2121.3020.00	Löhne der Lehrpersonen	268'175.95		277'000.00		314'364.05	
2121.3020.09	Rückerstattung von Lohn der Lehrpersonen	-860.00					
2121.3050.00	AG-Beiträge AHV, IV, EO, ALV, FAK, Verwaltungskosten	25'270.00		21'500.00		27'615.90	
2121.3052.00	AG-Beiträge an Pensionskassen	29'094.40		21'000.00		29'152.50	
2121.3052.05	Ausfinanzierung PKSO	9'520.55		8'300.00		10'469.00	
2121.3053.00	AG-Beiträge an Unfallversicherungen	2'507.30		2'150.00		2'715.65	
2121.3055.00	AG-Beiträge an Krankentaggeldversicherungen	3'176.80		2'900.00		8'557.40	
2121.3090.00	Aus- und Weiterbildung	810.20		2'000.00		224.00	
2121.3104.00	Lehrmittel	2'888.95		3'000.00		2'703.03	
2121.3119.00	Anschaffung Mobilien			500.00		42.60	
2121.4614.00	Rückerstattung Überschussbeteiligung		4'571.00				
2121.4631.00	Schülerpauschalen s. Förderung		113'406.95		106'000.00		155'037.41
<b>2122</b>	<b>Technischens Gestalten</b>	<b>169'264.97</b>	<b>44'732.05</b>	<b>179'250.00</b>	<b>46'500.00</b>	<b>186'652.68</b>	<b>51'267.66</b>
	Netto Aufwand		124'532.92		132'750.00		135'385.02
2122.3020.00	Löhne der Lehrpersonen	123'050.00		127'000.00		131'155.55	
2122.3020.01	Stellvertretungen	2'935.40				7'225.60	
2122.3020.09	Rückerstattung von Lohn des Verwaltungs- und Betriebspersonal	-3'022.95				-3'022.95	
2122.3050.00	AG-Beiträge AHV, IV, EO, ALV, FAK, Verwaltungskosten	9'175.50		9'800.00		10'692.60	
2122.3052.00	AG-Beiträge an Pensionskassen	18'126.15		19'000.00		19'341.95	
2122.3052.05	Ausfinanzierung PKSO	3'625.15		3'900.00		3'868.65	
2122.3053.00	AG-Beiträge an Unfallversicherungen	910.20		1'000.00		1'064.70	
2122.3055.00	AG-Beiträge an Krankentaggeldversicherungen	1'463.95		1'300.00		3'690.75	
2122.3090.00	Aus- und Weiterbildung	389.20		1'000.00			
2122.3104.00	Lehrmittel	10'983.87		11'350.00		11'302.73	
2122.3119.00	Anschaffung Maschinen und Geräte			3'900.00			
2122.3151.00	Unterhalt Apparate, Maschinen und Geräte	1'628.50		1'000.00		1'333.10	
2122.4614.00	Rückerstattung Überschussbeteiligung		2'051.00				
2122.4631.00	Schülerpauschalen Technisches Gestalten		42'681.05		46'500.00		51'267.66
<b>2130</b>	<b>Sekundarstufe</b>	<b>77'287.00</b>		<b>66'960.00</b>		<b>66'246.00</b>	
	Netto Aufwand		77'287.00		66'960.00		66'246.00
2130.3611.00	Beitrag an den Unterricht Sek P3	77'287.00		66'960.00		66'246.00	
<b>2136</b>	<b>Kreisschule</b>	<b>1'230'912.37</b>		<b>1'294'000.00</b>		<b>1'193'856.46</b>	
	Netto Aufwand		1'230'912.37		1'294'000.00		1'193'856.46
2136.3300.00	Planmässige Abschreibungen VV	68'863.16		49'000.00		41'694.89	
2136.3612.00	Beitrag an Besoldungs- und Betriebskosten	1'162'049.21		1'245'000.00		1'152'161.57	
<b>2140</b>	<b>Musikschulen</b>	<b>335'477.16</b>	<b>158'079.20</b>	<b>342'950.00</b>	<b>140'000.00</b>	<b>320'010.21</b>	<b>141'750.20</b>

## Erfolgsrechnung

Jahresrechnung 2025

Konto	Erfolgsrechnung Funktionale Gliederung ER	Rechnung 2025		Budget 2025		Rechnung 2024	
		Aufwand	Ertrag	Aufwand	Ertrag	Aufwand	Ertrag
2140.3010.00	Netto Aufwand		177'397.96		202'950.00		178'260.01
2140.3010.09	Besoldung Schulleiter	12'672.00		15'000.00		11'538.80	
2140.3020.00	Rückerstattung Lohn						
2140.3020.01	Löhne der Lehrpersonen	247'897.80		253'000.00		236'350.20	
2140.3020.09	Stellvertretungen	3'616.05					
2140.3050.00	Rückerstattung von Lohn der Lehrpersonen						
2140.3052.00	AG-Beiträge AHV, IV, EO, ALV, FAK, Verwaltungskosten	20'213.15		20'600.00		19'164.50	
2140.3052.05	AG-Beiträge an Pensionskassen	19'621.50		21'000.00		19'179.35	
2140.3053.00	Ausfinanzierung PK	2'372.85		2'600.00		2'331.45	
2140.3055.00	AG-Beiträge an Unfallversicherungen	1'466.85		2'050.00		1'293.25	
2140.3090.00	AG-Beiträge an Krankentaggeldversicherungen	1'540.40		2'600.00		3'607.90	
2140.3099.00	Aus- und Weiterbildung des Personals	641.51		1'000.00		721.25	
2140.3102.00	Übriger Personalaufwand			700.00			
2140.3104.00	Drucksachen, Publikationen	500.00		500.00		140.00	
2140.3109.00	Lehrmittel	105.15		500.00		39.50	
2140.3119.00	Übriger Material- und Warenaufwand	947.80		800.00		1'704.06	
2140.3130.00	Anschaffung Mobilien	95.40		1'000.00		150.60	
2140.3130.10	Verbandsbeiträge	1'015.00		900.00		905.00	
2140.3159.00	Porto- und Versandkosten			200.00			
2140.3169.00	Unterhalt übrige mobile Anlagen	1'048.50		500.00			
2140.3170.00	Miet- und Materialkosten Klassenmusizieren	7'685.40		7'000.00		9'501.55	
2140.3171.00	Reisekosten und Spesen	263.95		500.00		195.45	
2140.3181.00	Projekte	200.00		500.00		237.00	
2140.3612.00	Abschreibung Musikschulbeiträge					711.90	
2140.4230.00	Entschädigungen an andere Gemeinden	13'573.85		12'000.00		12'238.45	
2140.4260.00	Schulgelder		52'960.00		50'000.00		49'340.00
2140.4614.00	Rückerstattungen Dritter						150.00
2140.4631.00	Rückerstattung Überschussbeteiligung		3'659.00				
<b>2170</b>	Beiträge vom Kanton		101'460.20		90'000.00		92'260.20
	<b>Schulliegenschaften</b>	<b>778'947.65</b>	<b>144'320.90</b>	<b>797'550.00</b>	<b>130'000.00</b>	<b>750'590.30</b>	<b>123'212.95</b>
	Netto Aufwand		634'626.75		667'550.00		627'377.35
2170.3010.00	Besoldung Schulhausabwarte	191'356.40		191'000.00		188'702.80	
2170.3010.01	Besoldung Reinigungspersonal	57'439.60		65'000.00		60'317.20	
2170.3010.02	Besoldung Überzeit- und Ferienentschädigung	-1'750.00		2'000.00		5'800.00	
2170.3010.09	Rückerstattung von Lohn des Betriebspersonals						
2170.3050.00	AG-Beiträge AHV, IV, EO, ALV, FAK, Verwaltungskosten	16'175.95		19'600.00		17'520.25	
2170.3052.00	AG-Beiträge an Pensionskassen	18'237.00		18'500.00		19'113.60	
2170.3053.00	AG-Beiträge an Unfallversicherungen	1'764.40		2'000.00		1'764.15	
2170.3055.00	AG-Beiträge an Krankentaggeldversicherungen	1'324.90		3'800.00		3'624.50	
2170.3090.00	Aus- und Weiterbildung	240.00		500.00			
2170.3099.00	Übriger Personalaufwand	607.90		400.00		624.10	

## Erfolgsrechnung

Jahresrechnung 2025

Konto	Erfolgsrechnung Funktionale Gliederung ER	Rechnung 2025		Budget 2025		Rechnung 2024	
		Aufwand	Ertrag	Aufwand	Ertrag	Aufwand	Ertrag
2170.3101.00	Büromaterial	131.90		100.00			
2170.3101.01	Betriebs-, Verbrauchsmaterial	17'956.55		16'200.00		16'714.83	
2170.3101.03	Reinigungsmaterial						
2170.3101.04	Betriebs-, Verbrauchsmaterial (Aussenanlagen)	293.80		450.00			
2170.3102.00	Drucksachen, Publikationen	778.32		500.00		205.80	
2170.3111.00	Maschinen und Geräte						
2170.3111.01	Maschinen und Geräte (Mehrzweckgebäude)	31'644.35		26'000.00		3'922.00	
2170.3112.00	Kleider, Wäsche	1'926.10		2'000.00		1'925.10	
2170.3120.01	Ver- und Entsorgung Liegenschaften VV (Rank)	31'961.65		30'000.00		17'664.35	
2170.3120.02	Ver- und Entsorgung Liegenschaften VV (Brühl)	154'509.55		120'000.00		132'936.35	
2170.3130.00	Übriger Sachaufwand Arbeitssicherheit Schweiz	2'947.05		2'500.00		2'506.10	
2170.3130.20	Kommunikationskosten	4'748.46		5'000.00		4'799.85	
2170.3131.00	Planungen und Projektierungen			25'000.00			
2170.3134.00	Sachversicherungsprämien	21'829.13		22'000.00		21'856.25	
2170.3144.00	Unterhalt Hochbauten, Gebäude (Ramiswil)			2'500.00			
2170.3144.01	Unterhalt Hochbauten, Gebäude (Rank)	11'746.09		20'000.00		21'587.42	
2170.3144.02	Unterhalt Hochbauten, Gebäude (Brühl)	37'264.35		40'000.00		52'327.65	
2170.3151.00	Unterhalt Apparate, Maschinen und Geräte	2'022.55		6'000.00		7'456.60	
2170.3151.03	Unterhalt Apparate, Maschinen und Geräte (Aussengeräte)	7'542.85		2'000.00		3'657.55	
2170.3300.00	Planmässige Abschreibungen VV	69'740.64		78'000.00		69'055.69	
2170.3300.25	Planmässige Abschreibungen VV (altes Verwaltungsvermögen)	96'508.16		96'500.00		96'508.16	
2170.3800.00	Ausserordentlicher Personalaufwand						
2170.3920.00	Interne Verrechnung Schulen Schwimmbad						
2170.4240.00	Benützungsgebühren (Schulanlagen, Aula, Sportanlagen)		1'050.00		3'000.00		250.00
2170.4260.00	Rückerstattungen Dritter		8'121.90		8'000.00		362.95
2170.4614.00	Rückerstattung Überschussbeteiligung		3'249.00				
2170.4910.00	Interne Verrechnung Abwart für Schwimmbad		50'300.00		55'000.00		51'000.00
2170.4930.00	Interne Verrechnung Energie		81'600.00		64'000.00		71'600.00
<b>2190</b>	<b>Schulleitung und Schulverwaltung</b>	<b>412'333.56</b>	<b>113'556.30</b>	<b>419'200.00</b>	<b>101'500.00</b>	<b>413'444.83</b>	<b>123'540.36</b>
	Netto Aufwand		298'777.26		317'700.00		289'904.47
2190.3010.00	Besoldung Schulleiter	104'950.80		103'000.00		103'850.45	
2190.3010.01	Löhne Bergkinderaufsicht	27'215.35		26'000.00		25'852.50	
2190.3010.03	Lohn Hausaufgabentreff			500.00		2'380.00	
2190.3010.04	Lohn ICT-Verantwortlicher	7'150.00		7'150.00		7'150.00	
2190.3010.05	Lohn ZIVI/Schulhilfe	29'524.45		30'000.00		18'965.50	
2190.3010.06	Lohn Schulsekretariat	30'670.55		25'000.00		24'779.05	
2190.3010.07	Lohn Schulsozialarbeiter						
2190.3010.09	Rückerstattung Löhne	-179.20					
2190.3010.10	Besoldung Überzeit- und Ferienentschädigung					8'900.00	
2190.3050.00	AG-Beiträge AHV, IV, EO, ALV, FAK, Verwaltungskosten	15'881.45		15'000.00		15'044.45	
2190.3052.00	AG-Beiträge an Pensionskassen	17'591.80		17'000.00		16'960.80	

**Erfolgsrechnung**

Jahresrechnung 2025

Konto	Erfolgsrechnung Funktionale Gliederung ER	Rechnung 2025		Budget 2025		Rechnung 2024	
		Aufwand	Ertrag	Aufwand	Ertrag	Aufwand	Ertrag
2190.3053.00	AG-Beiträge an Unfallversicherungen	1'488.60		1'400.00		1'347.60	
2190.3055.00	AG-Beiträge an Krankentaggeldversicherungen	1'196.00		3'000.00		2'838.70	
2190.3090.00	Aus- und Weiterbildung	330.00		1'000.00		484.00	
2190.3091.00	Personalwerbung						
2190.3099.00	Übriger Personalaufwand	7'087.60		10'000.00		7'373.29	
2190.3100.00	Büromaterial	2'237.90		2'700.00		2'693.90	
2190.3102.00	Drucksachen, Publikationen	928.30		1'000.00		499.67	
2190.3102.01	Porti und Versandkosten	-8.40					
2190.3105.00	Verpflegung Schulkinder	20'387.45		22'000.00		20'556.58	
2190.3111.00	Anschaffung Turn- und Sportmaterial	306.00		1'500.00		1'210.60	
2190.3113.00	Anschaffung Hardware	119.00		2'000.00		14'543.20	
2190.3119.00	Anschaffung Maschinen und Geräte	647.50					
2190.3119.01	Anschaffungen Schulsekretariat						
2190.3130.00	Dienstleistungen Dritter	2'713.02		1'500.00		2'036.80	
2190.3130.01	Arbeitssicherheit Schweiz	477.10		2'500.00		3'638.55	
2190.3130.10	Porti und Versandkosten			400.00			
2190.3130.20	Kommunikationskosten	1'870.32		2'200.00		1'865.50	
2190.3134.00	Sachversicherungsprämien	465.90		600.00		478.70	
2190.3151.00	Unterhalt Apparate, Maschinen und Geräte			500.00			
2190.3153.00	Support IT	3'138.40		4'500.00		1'478.30	
2190.3153.01	Lizenzen	9'341.40		7'750.00		12'687.94	
2190.3153.02	Software	128.70		3'000.00		769.45	
2190.3158.00	Unterhalt Software (Wartung)	1'264.35		1'500.00		2'944.00	
2190.3162.00	Leasing Fotokopierer	1'616.45		800.00		314.60	
2190.3170.00	Reisekosten und Spesen	1'129.60		1'000.00		1'165.25	
2190.3170.01	Schülertransporte	90'580.90		95'000.00		90'675.40	
2190.3171.00	Exkursionen	2'988.32		3'600.00		2'860.30	
2190.3171.01	Projekte	9'240.10		10'000.00		5'665.20	
2190.3171.02	Lager	13'014.20		9'000.00		3'015.60	
2190.3171.03	So-Fit Schulergänzende Angebote, Sporttage	4'508.65		3'500.00		5'085.80	
2190.3171.04	Schulreisen	2'331.00		3'600.00		3'032.85	
2190.3181.00	Tatsächliche Forderungsverluste					298.70	
2190.3300.00	Planmässige Abschreibungen VV					1.60	
2190.4260.00	Rückerstattungen Dritter		6'399.50				220.00
2190.4260.01	Rückerstattung Elternbeiträge Schülerverpflegung		7'737.00		10'000.00		11'606.00
2190.4614.00	Rückerstattung Überschussbeteiligung		2'159.00				
2190.4631.01	Beiträge von Kanton (Schülerverpflegung)						7'216.00
2190.4631.02	Beiträge von Kanton (Schülertransport)		95'761.80		88'000.00		105'439.50
2190.4631.03	Entschädigung So-Fit				1'000.00		-441.14
2190.4631.04	Entschädigung Hausaufgabentreff / Elternbeiträge		1'499.00		2'500.00		-500.00
<b>2194</b>	<b>Schulsozialarbeit</b>			<b>12'000.00</b>			

**Erfolgsrechnung**

Jahresrechnung 2025

Konto	Erfolgsrechnung Funktionale Gliederung ER	Rechnung 2025		Budget 2025		Rechnung 2024	
		Aufwand	Ertrag	Aufwand	Ertrag	Aufwand	Ertrag
2194.3132.00	Netto Aufwand Honorar Schulsozialarbeiter				12'000.00		
<b>2200</b>	<b>Sonderschulen</b>	<b>29'125.00</b>		<b>24'000.00</b>		<b>55'750.00</b>	
2200.3612.00	Netto Aufwand Schulgelder HPSZ	17'125.00	29'125.00	12'000.00	24'000.00	30'750.00	55'750.00
2200.3636.00	Beiträge an Sonderschulen und Heimaufenthalte	12'000.00		12'000.00		25'000.00	
<b>2203</b>	<b>Heilpädagogische Sonderschule</b>	<b>18'148.00</b>		<b>22'050.00</b>		<b>28'773.00</b>	
2203.3636.00	Netto Aufwand Schulgelder Abgabe Kanton für integrative sonderpädagogische Massnahmen (ISM)	17'125.00	18'148.00	21'000.00	22'050.00	27'750.00	28'773.00
2203.3636.01	Kostenanteil SPD	1'023.00		1'050.00		1'023.00	
<b>2990</b>	<b>Bildung, übrige</b>	<b>2'493.00</b>		<b>2'450.00</b>		<b>2'458.00</b>	
2990.3636.00	Netto Aufwand Beitrag an die Volkshochschule	2'493.00	2'493.00	2'450.00	2'450.00	2'458.00	2'458.00
<b>3</b>	<b>KULTUR, SPORT UND FREIZEIT, KIRCHE</b>	<b>502'167.14</b>	<b>126'815.16</b>	<b>481'200.00</b>	<b>96'500.00</b>	<b>513'527.77</b>	<b>105'029.90</b>
	Netto Aufwand		375'351.98		384'700.00		408'497.87
<b>3119</b>	<b>Übrige Museen</b>	<b>7'000.00</b>		<b>7'000.00</b>		<b>7'000.00</b>	
3119.3636.00	Netto Aufwand Beitrag an Verein Mühle Ramiswil	7'000.00	7'000.00	7'000.00	7'000.00	7'000.00	7'000.00
<b>3120</b>	<b>Denkmalpflege und Heimatschutz</b>			<b>2'000.00</b>		<b>917.15</b>	
3120.3144.00	Netto Aufwand Unterhalt Hochbauten, Gebäude			2'000.00	2'000.00	917.15	917.15
<b>3290</b>	<b>Kultur, übrige</b>	<b>152'411.99</b>	<b>39'304.65</b>	<b>124'500.00</b>	<b>18'000.00</b>	<b>156'265.25</b>	<b>22'495.60</b>
	Netto Aufwand		113'107.34		106'500.00		133'769.65
3290.3000.00	Tag- und Sitzungsgelder Kulturkommission	800.75		1'000.00		1'107.90	
3290.3000.01	Besoldung Kulturkommission	2'813.05		3'000.00		2'954.55	
3290.3010.00	Löhne Verwaltungs- und Betriebspersonal	13'535.95		10'000.00		11'642.05	
3290.3050.00	AG-Beiträge AHV, IV, EO, ALV	758.60		100.00		314.15	
3290.3053.00	AG-Beiträge an Unfallversicherung	69.40		50.00		41.50	
3290.3055.00	AG-Beiträge an Krankentaggeldversicherung	60.95		150.00		169.25	
3290.3101.00	Betriebs- und Verbrauchsmaterial Kätzlimatt (Verrechnung mit 2170.3101.01)	3'150.00		3'150.00		3'500.00	
3290.3102.00	Drucksachen, Publikationen	2'061.00		1'500.00		2'519.35	
3290.3109.00	Übriger Material- und Warenaufwand	201.05		500.00		133.50	
3290.3118.00	Anschaffung Software					2'799.79	
3290.3119.00	Anschaffungen	9'188.50		1'000.00		114.65	
3290.3120.00	Ver- und Entsorgung Liegenschaften VV Kätzlimatt	9'294.90		8'000.00		9'822.30	
3290.3120.01	Ver- und Entsorgung Liegenschaften VV (Ramiswil)	7'681.05		7'500.00		6'761.50	
3290.3120.02	Ver- und Entsorgung Liegenschaften (Reckholder)	16'153.75		20'000.00		25'665.10	
3290.3130.00	Kulturelle Anlässe, Aufführungen, Ausstellungen	17'050.20		4'500.00		6'490.20	
3290.3130.01	Dienstleistungen Dritter	1'422.50		3'000.00		621.40	
3290.3134.00	Sachversicherungsprämien	4'718.47		4'000.00		4'647.35	
3290.3144.00	Unterhalt Hochbauten, Gebäude Kätzlimatt	627.95		5'000.00		118.60	

## Erfolgsrechnung

Jahresrechnung 2025

Konto	Erfolgsrechnung Funktionale Gliederung ER	Rechnung 2025		Budget 2025		Rechnung 2024	
		Aufwand	Ertrag	Aufwand	Ertrag	Aufwand	Ertrag
3290.3144.01	Unterhalt Hochbauten, Gebäude Aula	1'993.99		2'000.00		2'558.71	
3290.3144.02	Unterhalt Hochbauten, Gebäude Ferien- und Lagerhaus Reckholder	1'869.90		2'000.00		2'710.18	
3290.3144.03	Unterhalt Hochbauten, Gebäude (Ramiswil)	2'754.00		1'000.00		15'041.85	
3290.3144.04	Unterhalt Hochbauten, Gebäude (Reckholder)	6'891.55		11'000.00			
3290.3151.00	Unterhalt Apparate, Maschinen und Geräte			1'000.00		1'148.10	
3290.3170.00	Bundesfeier	4'039.00		5'000.00		4'612.80	
3290.3170.01	Reisekosten und Spesen			50.00			
3290.3300.00	Planmässige Abschreibungen VV	9'925.48				9'925.47	
3290.3636.00	Beiträge an Schweizerisches Kamm-Museum	10'000.00		10'000.00		10'000.00	
3290.3636.01	Beiträge an Vereine	24'360.00		20'000.00		27'445.00	
3290.3636.02	Beiträge an Vereine für Anlässe	990.00				3'400.00	
3290.4240.00	Benützungsgebühren und Dienstleistungen		11'700.00		1'600.00		187.50
3290.4240.01	Vermietung Aufenthaltsraum Schulhaus Ramiswil		5'400.00		5'400.00		10'800.00
3290.4250.00	Ertrag aus Vermietungen (Festtischen usw.)		3'054.65		1'000.00		760.00
3290.4250.01	Verkäufe Dorfchronik						
3290.4250.02	Ertrag Vermietung Ferien- und Lagerhaus		9'150.00		10'000.00		9'600.00
3290.4260.00	Rückerstattungen		10'000.00				1'148.10
<b>3320</b>	<b>Massenmedien (allgemein)</b>						
3320.3118.00	Internetauftritt						
<b>3410</b>	<b>Sport</b>	<b>7'205.72</b>		<b>9'150.00</b>		<b>6'390.55</b>	
	Netto Aufwand		7'205.72		9'150.00		6'390.55
3410.3000.00	Löhne, Tag- und Sitzungsgelder Beh.+Komm.	553.95		1'700.00		1'354.10	
3410.3000.01	Besoldungen Sport- und Hallenbadkommission	554.00		2'700.00		2'708.35	
3410.3050.00	AG-Beiträge AHV, IV, EO, ALV						
3410.3053.00	AG-Beiträge an Unfallversicherung	2.30				2.55	
3410.3109.00	Anschaffung/Ersatz Turn- und Sportmaterial	713.37		750.00			
3410.3151.00	Unterhalt Turmmaterial, Turngeräte	5'382.10		4'000.00		2'325.55	
<b>3411</b>	<b>Hallenbad</b>	<b>275'535.25</b>	<b>87'510.51</b>	<b>282'050.00</b>	<b>78'500.00</b>	<b>287'106.11</b>	<b>80'277.30</b>
	Netto Aufwand		188'024.74		203'550.00		206'828.81
3411.3010.00	Löhne des Verwaltungs- und Betriebspersonals (Aufsicht)	63'091.30		65'000.00		66'223.30	
3411.3010.01	Löhne des Verwaltungs- und Betriebspersonals (Reinigung)	7'006.35		9'000.00		8'049.40	
3411.3010.09	Rückerstattung Löhne	-1'501.20				-2'863.40	
3411.3050.00	AG-Beiträge AHV, IV, EO, ALV, FAK, Verwaltungskosten	5'256.70		5'700.00		5'438.60	
3411.3052.00	AG-Beiträge an Pensionskassen					317.40	
3411.3053.00	AG-Beiträge an Unfallversicherungen	204.10		550.00		222.00	
3411.3055.00	AG-Beiträge an Krankentaggeldversicherungen	369.65		1'100.00		1'037.90	
3411.3090.00	Aus- und Weiterbildung	340.00		1'200.00		3'725.00	
3411.3099.00	Übriger Personalaufwand	1'290.40		1'200.00		1'353.45	
3411.3101.00	Betriebs-, Verbrauchsmaterial	6'890.00		6'300.00		7'071.40	
3411.3102.00	Drucksachen, Publikationen	150.50					
3411.3105.00	Wareneinkauf Hallenbad-Kiosk	8'671.90		9'000.00		5'953.05	

**Erfolgsrechnung**

Jahresrechnung 2025

Konto	Erfolgsrechnung Funktionale Gliederung ER	Rechnung 2025		Budget 2025		Rechnung 2024	
		Aufwand	Ertrag	Aufwand	Ertrag	Aufwand	Ertrag
3411.3111.00	Maschinen, Geräte					60.20	
3411.3112.00	Kleider, Wäsche						
3411.3120.00	Ver- und Entsorgung Liegenschaften VV	25'577.70		30'000.00		24'724.10	
3411.3144.00	Unterhalt Hallenbad	30'066.25		38'000.00		45'352.51	
3411.3151.00	Unterhalt Apparate, Maschinen, Geräte	1'221.60		2'000.00		3'441.20	
3411.3910.00	Interne Verrechnung Abwart Schwimmbad	50'300.00		55'000.00		51'000.00	
3411.3930.01	Interne Verrechnung Energie	76'600.00		58'000.00		66'000.00	
3411.4240.00	Eintritte Hallenbad		51'362.90		42'000.00		53'627.50
3411.4240.01	Benützungsgebühren Hallenbad		4'399.50		6'000.00		
3411.4250.00	Verkäufe Hallenbad-Kiosk		11'067.11		11'000.00		7'149.80
3411.4614.00	Rückerstattung Überschussbeteiligung		1'181.00				
3411.4920.00	Interne Verrechnung Schulen Schwimmbad		19'500.00		19'500.00		19'500.00
<b>3414</b>	<b>Sportplätze</b>	<b>44'259.08</b>		<b>38'000.00</b>		<b>40'665.76</b>	
	Netto Aufwand		44'259.08		38'000.00		40'665.76
3414.3120.00	Ver- und Entsorgung Liegenschaften VV (Fussballplätze)	2'936.95		2'500.00		2'873.10	
3414.3120.01	Ver- und Entsorgung Liegenschaften VV (Tennisplatz)	1'886.70		1'500.00		1'944.45	
3414.3120.02	Ver- und Entsorgung Liegenschaften VV (Schützenhaus)	442.00		500.00		482.00	
3414.3140.00	Unterhalt Fussballplatz Brühl	20'000.00		20'000.00		20'000.00	
3414.3144.00	Unterhalt Sportanlagen	11'595.40		6'000.00		10'847.15	
3414.3151.00	Unterhalt Apparate, Maschinen, Geräte			1'000.00			
3414.3300.00	Planmässige Abschreibungen VV	7'398.03		6'500.00		4'519.06	
<b>3420</b>	<b>Freizeit</b>	<b>7'255.10</b>		<b>5'000.00</b>		<b>7'182.95</b>	
	Netto Aufwand		7'255.10		5'000.00		7'182.95
3420.3151.00	Unterhalt Kinderspielplätze	7'255.10		5'000.00		7'182.95	
<b>3424</b>	<b>Parkanlagen, Wanderwege</b>	<b>8'500.00</b>		<b>13'500.00</b>		<b>8'000.00</b>	<b>2'257.00</b>
	Netto Aufwand		8'500.00		13'500.00		5'743.00
3424.3120.00	Öffentliche Brunnen: Wasser, Abwasser	8'500.00		8'500.00		8'000.00	
3424.3144.00	Unterhalt Hochbauten, Gebäude, Wanderwege			5'000.00			
3424.4260.00	Beitrag Kanton						2'257.00
<b>4</b>	<b>GESUNDHEIT</b>	<b>967'661.14</b>		<b>962'550.00</b>		<b>965'914.22</b>	
	Netto Aufwand		967'661.14		962'550.00		965'914.22
<b>4120</b>	<b>Alters-, Kranken- und Pflegeheime</b>	<b>561'574.85</b>		<b>551'230.00</b>		<b>513'217.95</b>	
	Netto Aufwand		561'574.85		551'230.00		513'217.95
4120.3632.00	Pflegefinanzierung -Pflegekosten	556'588.85		546'000.00		508'375.90	
4120.3632.01	Tagesstätten im Alter	4'986.00		5'230.00		4'842.05	
<b>4210</b>	<b>Ambulante Krankenpflege</b>	<b>349'429.94</b>		<b>354'850.00</b>		<b>397'492.82</b>	
	Netto Aufwand		349'429.94		354'850.00		397'492.82
4210.3631.00	Pflegefinanzierung Spitex, Restkosten					325'710.82	
4210.3636.00	Beitrag an Samariterverein	250.00		250.00		250.00	
4210.3636.01	Beitrag an Kinderspitex	1'966.40		2'000.00		1'936.00	
4210.3636.02	Beitrag an Spitex, Pflegefinanzierung	347'213.54		352'600.00		69'596.00	

**Erfolgsrechnung**

Jahresrechnung 2025

Konto	Erfolgsrechnung Funktionale Gliederung ER	Rechnung 2025		Budget 2025		Rechnung 2024	
		Aufwand	Ertrag	Aufwand	Ertrag	Aufwand	Ertrag
<b>4310</b>	<b>Alkohol- und Drogenprävention</b>	<b>46'702.00</b>		<b>45'000.00</b>		<b>45'980.00</b>	
	Netto Aufwand		46'702.00		45'000.00		45'980.00
4310.3636.00	Beitrag an Suchthilfekosten	46'702.00		45'000.00		45'980.00	
<b>4320</b>	<b>Krankheitsbekämpfung, übrige</b>						
4320.3199.00	Aufwand Covid 19						
<b>4330</b>	<b>Schulgesundheitsdienst</b>	<b>9'211.10</b>		<b>9'600.00</b>		<b>8'468.90</b>	
	Netto Aufwand		9'211.10		9'600.00		8'468.90
4330.3136.00	Zahnarzt (Kontrolluntersuch)	7'211.10		7'500.00		6'468.90	
4330.3136.01	Schularzt	2'000.00		2'000.00		2'000.00	
4330.3637.00	Beiträge an Schulzahnpflege			100.00			
<b>4340</b>	<b>Lebensmittelkontrolle</b>	<b>743.25</b>				<b>754.55</b>	
	Netto Aufwand		743.25				754.55
4340.3612.00	Pilzkontrolle, Gemeindebeitrag	743.25				754.55	
<b>4900</b>	<b>Gesundheitswesen, übrige</b>			<b>1'870.00</b>			
	Netto Aufwand				1'870.00		
4900.3631.00	Umsetzung Pflegeinitiative			1'870.00			
<b>5</b>	<b>SOZIALE SICHERHEIT</b>	<b>2'229'188.61</b>	<b>19'188.41</b>	<b>2'294'525.00</b>	<b>11'400.00</b>	<b>2'179'563.24</b>	<b>19'041.00</b>
	Netto Aufwand		2'210'000.20		2'283'125.00		2'160'522.24
<b>5320</b>	<b>Ergänzungsleistungen AHV</b>	<b>939'927.75</b>		<b>947'200.00</b>		<b>902'886.55</b>	
	Netto Aufwand		939'927.75		947'200.00		902'886.55
5320.3611.00	Verwaltungskosten Ergänzungsleistungen AHV	44'751.75		51'200.00		45'025.55	
5320.3631.00	Beitrag an Ergänzungsleistungen AHV	895'176.00		896'000.00		857'861.00	
<b>5350</b>	<b>Leistungen an das Alter</b>	<b>14'762.82</b>	<b>1'400.00</b>	<b>15'500.00</b>	<b>1'400.00</b>	<b>18'357.75</b>	<b>1'340.00</b>
	Netto Aufwand		13'362.82		14'100.00		17'017.75
5350.3102.00	Drucksachen, Publikationen	3'022.62		2'500.00		4'119.35	
5350.3170.00	Seniorenreise	7'733.60		8'000.00		8'340.80	
5350.3170.01	Beitrag an Seniorennachmittag	1'000.00		1'000.00		1'000.00	
5350.3199.00	Altersehrungen	706.60		1'700.00		2'597.60	
5350.3636.00	Beitrag an Pro Senectute	2'300.00		2'300.00		2'300.00	
5350.4260.00	Kostenbeteiligung Dritter		1'400.00		1'400.00		1'340.00
<b>5430</b>	<b>Alimentenbevorschussung und -inkasso</b>	<b>34'748.75</b>		<b>34'200.00</b>		<b>33'452.05</b>	
	Netto Aufwand		34'748.75		34'200.00		33'452.05
5430.3632.00	Beitrag an Alimentenbevorschussung	34'748.75		34'200.00		33'452.05	
<b>5440</b>	<b>Jugendschutz (allgemein)</b>	<b>17'637.35</b>		<b>18'275.00</b>		<b>18'719.00</b>	
	Netto Aufwand		17'637.35		18'275.00		18'719.00
5440.3103.00	Prävention, Inserate, Broschüren	61.35		1'000.00		1'388.00	
5440.3632.00	Beitrag an Kinderschutz	25.00		25.00		25.00	
5440.3636.00	Beiträge an Jugendvereine und Institutionen	17'551.00		17'250.00		17'306.00	
<b>5450</b>	<b>Leistungen an Familien (allgemein)</b>	<b>14'226.70</b>		<b>14'600.00</b>		<b>16'600.40</b>	
	Netto Aufwand		14'226.70		14'600.00		16'600.40
5450.3632.00	Beitrag an Sozialregion Thal-Gäu (Mütter- und Väterberatung)	14'226.70		14'600.00		13'454.40	
5450.3636.00	Beitrag für Beratungsinsituationen (Ehe- und Lebensberatung)					3'146.00	

## Erfolgsrechnung

Jahresrechnung 2025

Konto	Erfolgsrechnung Funktionale Gliederung ER	Rechnung 2025		Budget 2025		Rechnung 2024	
		Aufwand	Ertrag	Aufwand	Ertrag	Aufwand	Ertrag
5450.3638.00	Beitrag freiwilliger Gemeinde-Sozialbeitrag						
<b>5451</b>	<b>Kinderkrippen und Kinderhorte</b>		<b>1'342.65</b>				<b>8'594.00</b>
	Netto Ertrag	1'342.65				8'594.00	
5451.4630.00	Beiträge vom Bund (Subvention familienergänzende Kinderbetreuung)		1'342.65				8'594.00
<b>5455</b>	<b>Frühkindliche Förderung</b>	<b>10'009.05</b>		<b>5'000.00</b>		<b>9'637.20</b>	
	Netto Aufwand	10'009.05	10'009.05	5'000.00	5'000.00	9'637.20	9'637.20
5455.3636.00	Spielgruppe Mümliswil - Frühe sprachliche Förderung	10'009.05		5'000.00		9'637.20	
<b>5720</b>	<b>Gesetzliche wirtschaftliche Hilfe</b>	<b>1'193'787.79</b>		<b>1'255'600.00</b>		<b>1'179'117.29</b>	
	Netto Aufwand		1'193'787.79		1'255'600.00		1'179'117.29
5720.3632.00	Beitrag an Zweckverband Sozialregion Thal-Gäu	1'191'152.94		1'253'000.00		1'176'542.64	
5720.3636.01	Beitrag an Budget- und Schuldenberatung	2'634.85		2'600.00		2'574.65	
<b>5721</b>	<b>Freiwillige wirtschaftliche Hilfe</b>	<b>3'195.40</b>		<b>3'250.00</b>			
	Netto Aufwand		3'195.40		3'250.00		
5721.3636.00	Beiträge an private Organisationen (Verein Ehe- und Lebensberatung)	3'195.40		3'250.00			
<b>5730</b>	<b>Asylwesen</b>		<b>16'445.76</b>		<b>10'000.00</b>	<b>-100.00</b>	<b>9'107.00</b>
	Netto Ertrag	16'445.76		10'000.00		9'207.00	
5730.3010.00	Besoldung Betreuer Asylbewerber						
5730.3050.00	AG-Beiträge AHV, IV, EO, ALV						
5730.3053.00	AG-Beiträge an Unfallversicherung						
5730.3055.00	AG-Beiträge an Krankentaggeldversicherung						
5730.3170.00	Reisekosten und Spesen						
5730.3637.00	Unterstützung Asylbewerber					-100.00	
5730.4612.00	Ausgleichszahlung Gesamtschulkosten Asylwesen		15'602.00		10'000.00		9'107.00
5730.4631.00	Beitrag an die Betreuung von Asylbewerber						
5730.4631.01	Rückvergütung Unterstützungsbeiträge Asylbewerber						
5730.4631.20	periodischer Kantonsbeitrag gemeinwirtschaftliche Leistungen Asyl		843.76				
5730.4631.30	Unterstützungsmassnahmen für Personen mit Status S						
<b>5920</b>	<b>Hilfsaktionen im Inland</b>	<b>893.00</b>		<b>900.00</b>		<b>893.00</b>	
	Netto Aufwand		893.00		900.00		893.00
5920.3636.00	Beiträge an private Organisationen (SAB)	893.00		900.00		893.00	
<b>6</b>	<b>VERKEHR</b>	<b>1'132'340.13</b>	<b>116'963.10</b>	<b>1'160'665.00</b>	<b>81'000.00</b>	<b>1'094'401.33</b>	<b>88'849.00</b>
	Netto Aufwand		1'015'377.03		1'079'665.00		1'005'552.33
<b>6130</b>	<b>Kantonsstrassen</b>	<b>19'748.60</b>		<b>19'500.00</b>		<b>17'090.16</b>	
	Netto Aufwand		19'748.60		19'500.00		17'090.16
6130.3300.00	Planmässige Abschreibungen VV	19'748.60		19'500.00		16'803.46	
6130.3631.00	Beitrag an Kanton gem. Beitragsverordnung					286.70	
6130.3632.00	Unterstützungsbeitrag Kampagne Pro Verkehrsanbindung Thal						
<b>6150</b>	<b>Gemeindestrassen</b>	<b>423'765.73</b>	<b>16'756.60</b>	<b>449'556.00</b>		<b>454'931.34</b>	<b>11'150.00</b>
	Netto Aufwand		407'009.13		449'556.00		443'781.34
6150.3000.00	Sitzungsgeld Spezialkommission			1'000.00		2'572.50	
6150.3050.00	AG-Beiträge AHV, IV, EO, ALV						
6150.3053.00	AG-Beiträge an Unfallversicherung					3.05	

## Erfolgsrechnung

Jahresrechnung 2025

Konto	Erfolgsrechnung Funktionale Gliederung ER	Rechnung 2025		Budget 2025		Rechnung 2024	
		Aufwand	Ertrag	Aufwand	Ertrag	Aufwand	Ertrag
6150.3101.00	Betriebs-, Verbrauchsmaterial	107.00		150.00		101.60	
6150.3101.01	Treibstoffe	7'801.25		10'000.00		8'615.65	
6150.3101.03	Betriebs-, Verbrauchsmaterial (Robidog)	5'445.35				5'451.90	
6150.3111.00	Maschinen und Geräte	154.50		3'000.00			
6150.3120.00	Betriebskosten Strassenbeleuchtung	14'249.10		19'000.00		13'277.35	
6150.3130.02	Dienstleistungen Dritter					1'504.98	
6150.3132.00	Honorare externe Berater (Geometer)			2'000.00		2'227.45	
6150.3134.00	Sachversicherungsprämien	7'376.10		8'000.00		6'906.25	
6150.3141.00	Unterhalt Strassen / Verkehrswege	49'866.60		40'000.00		57'321.58	
6150.3141.01	Strassenreinigung	5'830.45		5'000.00		21'843.00	
6150.3141.02	Winterdienst	52'977.19		60'000.00		38'570.56	
6150.3141.03	Signalisationen / Markierungen	120.00		10'000.00		3'243.05	
6150.3141.04	Unterhalt Strassenbeleuchtung	11'603.00		15'000.00		37'155.40	
6150.3141.05	Unterhalt Dorfanlagen	13'276.55		10'000.00		11'958.55	
6150.3151.00	Unterhalt Apparate, Maschinen und Geräte	2'360.75		1'000.00		5'320.20	
6150.3151.01	Unterhalt Fahrzeuge	3'031.90					
6150.3300.00	Planmässige Abschreibungen VV	82'159.24		98'000.00		71'451.52	
6150.3300.25	Planmässige Abschreibungen VV (altes Verwaltungsvermögen)	127'406.75		127'406.00		127'406.75	
6150.3830.25	Zusätzliche Abschreibungen VV (altes Verwaltungsvermögen)						
6150.3990.01	Interne Verrechnung Strassenentwässerung	40'000.00		40'000.00		40'000.00	
6150.4250.00	Verkäufe		3'640.00				11'150.00
6150.4260.00	Rückerstattungen Dritter		13'116.60				
<b>6153</b>	<b>Werkhof</b>	<b>404'292.95</b>	<b>93'776.50</b>	<b>397'200.00</b>	<b>75'000.00</b>	<b>357'629.98</b>	<b>72'715.00</b>
	Netto Aufwand		310'516.45		322'200.00		284'914.98
6153.3000.00	Löhne, Tag- u. Sitzungsgelder Beh.+Komm.	4'970.40		3'000.00		5'341.45	
6153.3000.01	Besoldung Werkkommission	1'046.40		3'600.00		8'195.30	
6153.3010.00	Besoldung Hauptamtliches Personal	255'231.75		248'000.00		232'956.20	
6153.3010.01	Besoldung Überzeit- und Ferienentschädigung	-1'900.00				200.00	
6153.3010.09	Rückerstattung Lohn Betriebspersonal					-1'174.40	
6153.3050.00	AG-Beiträge AHV, IV, EO, ALV, FAK, Verwaltungskosten	19'411.80		18'000.00		17'658.15	
6153.3052.00	AG-Beiträge an Pensionskassen	22'440.10		22'500.00		21'289.20	
6153.3053.00	AG-Beiträge an Unfallversicherungen	4'119.00		4'300.00		4'100.30	
6153.3055.00	AG-Beiträge an Krankentaggeldversicherungen	1'464.45		3'600.00		3'387.45	
6153.3090.00	Aus- und Weiterbildung	21'152.10		20'000.00		4'534.22	
6153.3099.00	Übriger Personalaufwand	1'508.75		2'500.00		1'154.60	
6153.3100.00	Büromaterial	33.90		1'500.00		13.45	
6153.3101.00	Betriebs- und Verbrauchsmaterial	8'759.35		10'000.00		5'086.84	
6153.3102.00	Drucksachen, Publikationen	1'049.93		500.00			
6153.3111.00	Maschinen, Geräte, Fahrzeuge	1'049.50		2'000.00		2'471.10	
6153.3112.00	Kleider, Wäsche	2'857.30		2'500.00		3'033.00	
6153.3113.00	Ansaffung Hardware	1'961.60		2'500.00		2'725.55	

## Erfolgsrechnung

Jahresrechnung 2025

Konto	Erfolgsrechnung Funktionale Gliederung ER	Rechnung 2025		Budget 2025		Rechnung 2024	
		Aufwand	Ertrag	Aufwand	Ertrag	Aufwand	Ertrag
6153.3120.00	Ver- und Entsorgung Liegenschaften VV	25'485.10		15'000.00		17'417.80	
6153.3130.00	Übriger Sachaufwand, Arbeitssicherheit Schweiz	4'461.30		4'000.00		3'346.85	
6153.3130.20	Kommunikationskosten	5'197.27		5'000.00		5'024.07	
6153.3134.00	Sachversicherungsprämien	582.75		1'500.00		1'544.60	
6153.3144.00	Unterhalt Hochbauten, Gebäude	369.30		3'000.00		3'966.45	
6153.3151.00	Unterhalt Apparate, Maschinen, Geräte und Fahrzeuge	6'401.00		8'000.00		5'996.00	
6153.3158.00	Unterhalt immaterielle Anlagen					2'944.00	
6153.3160.00	Miete Lager Förstlenweg 4	8'400.00		8'400.00		5'600.00	
6153.3162.00	Leasing Fotokopierer	916.45		800.00		787.80	
6153.3170.00	Reisekosten und Spesen	7'323.45		7'000.00		30.00	
6153.3800.00	Ausserordentlicher Personalaufwand						
6153.4260.00	Rückerstattungen Dritter		900.00				1'215.00
6153.4614.00	Rückerstattung Überschussbeteiligung		3'776.50				
6153.4910.00	Interne Verrechnung Wasser, Abwasser		89'100.00		75'000.00		71'500.00
6153.4930.06	Interne Verrechnung Wasser, Abwasser						
<b>6180</b>	<b>Privatstrassen</b>	<b>153'562.95</b>		<b>161'079.00</b>		<b>134'555.75</b>	
	Netto Aufwand		153'562.95		161'079.00		134'555.75
6180.3050.00	AG-Beiträge AHV, IV, EO, ALV					10.90	
6180.3053.00	AG-Beiträge an Unfallversicherung					89'289.20	
6180.3141.00	Unterhalt Strassen / Verkehrswege	116'314.10		100'000.00		44'176.80	
6180.3141.01	Winterdienst Bergstrassen	36'170.00		60'000.00		1'078.85	
6180.3300.00	Planmässige Abschreibungen Verwaltungsvermögen	1'078.85		1'079.00			
6180.4631.00	Kantonsbeitrag						
<b>6290</b>	<b>Öffentlicher Verkehr, übriger</b>	<b>130'969.90</b>	<b>6'430.00</b>	<b>133'330.00</b>	<b>6'000.00</b>	<b>130'194.10</b>	<b>4'984.00</b>
	Netto Aufwand		124'539.90		127'330.00		125'210.10
6290.3101.10	GA-Tageskarten	6'513.20		5'800.00		5'336.55	
6290.3134.00	Sachversicherungsprämien	24.70		30.00		24.70	
6290.3144.00	Unterhalt Hochbauten, Gebäude (Buswartehäuser)	200.00		1'000.00		1'699.85	
6290.3631.00	Beitrag an öffentlichen Verkehr	124'232.00		126'500.00		123'133.00	
6290.3634.00	Beiträge an Busbetrieb (Nachtnetz)						
6290.4250.00	Verkäufe GA-Tageskarten		6'430.00		6'000.00		4'984.00
6290.4260.00	Beitrag Kanton						
<b>7</b>	<b>UMWELTSCHUTZ UND RAUMORDNUNG</b>	<b>1'200'363.02</b>	<b>1'050'759.40</b>	<b>1'226'423.00</b>	<b>1'045'604.00</b>	<b>1'203'580.81</b>	<b>1'068'628.44</b>
	Netto Aufwand		149'603.62		180'819.00		134'952.37
<b>7101</b>	<b>Wasserversorgung SF</b>	<b>477'792.85</b>	<b>477'792.85</b>	<b>489'814.00</b>	<b>489'814.00</b>	<b>502'368.53</b>	<b>502'368.53</b>
7101.3010.00	Besoldung Betriebspersonal	2'781.15		3'000.00		3'217.60	
7101.3053.00	AG-Beiträge an Unfallversicherung	3.80				7.25	
7101.3090.00	Aus- und Weiterbildung			400.00			
7101.3099.00	Übriger Personalaufwand	960.00		600.00		1'800.00	
7101.3100.00	Büromaterial			50.00			

## Erfolgsrechnung

Jahresrechnung 2025

Konto	Erfolgsrechnung Funktionale Gliederung ER	Rechnung 2025		Budget 2025		Rechnung 2024	
		Aufwand	Ertrag	Aufwand	Ertrag	Aufwand	Ertrag
7101.3101.00	Betriebs- und Verbrauchsmaterialien	547.99		2'700.00		1'783.58	
7101.3102.00	Drucksachen, Publikationen	100.80		200.00		96.00	
7101.3111.00	Maschinen und Geräte (Wasseruhren)			2'000.00		628.10	
7101.3120.00	Ver- und Entsorgung Liegenschaften VV (Pumpstation und Reservoir)	45'845.05		40'000.00		28'865.30	
7101.3130.00	Nachführung der Netzpläne	7'588.75		8'000.00		4'987.75	
7101.3130.02	Verbandsbeiträge	761.40		150.00		110.00	
7101.3130.03	Dienstleistungen Dritter	535.00		1'000.00			
7101.3130.10	Porti und Versandkosten	410.00		500.00		440.00	
7101.3130.20	Kommunikationskosten	599.40		300.00		606.45	
7101.3132.00	Wasseruntersuchungen	9'553.71		9'000.00		7'497.70	
7101.3134.00	Sachversicherungsprämien	5'125.35		5'100.00		4'729.65	
7101.3143.00	Unterhalt Leitungsnetz und Hydranten	55'682.15		80'000.00		109'259.23	
7101.3144.00	Unterhalt Hochbauten, Gebäude (Pumpstation, Betriebswarte und Reservoir)	55'104.19		20'000.00		41'036.93	
7101.3144.01	Unterhalt Hochbauten, Gebäude (Entkeimungsanlage)						
7101.3151.00	Unterhalt Apparate, Maschinen und Geräte			2'000.00			
7101.3151.01	Unterhalt Fahrzeuge	10'825.55		6'000.00		2'622.80	
7101.3170.00	Spesenentschädigung			200.00			
7101.3181.00	Tatsächliche Forderungsverluste	963.35					
7101.3192.00	Nutzungsgebühren Grundwasserentnahme	1'561.20		4'000.00		2'939.75	
7101.3199.00	Übriger Betriebsaufwand	-5'389.50		10'000.00		35'791.60	
7101.3300.00	Planmässige Abschreibungen VV	79'866.61		48'500.00		57'080.54	
7101.3300.01	Planmässige Abschreibungen Nissan Navara						
7101.3300.25	Planmässige Abschreibungen VV (altes Verwaltungsvermögen)	59'666.90		59'667.00		59'666.90	
7101.3320.01	Planmässige Abschreibungen immat. Anlagen					9'975.40	
7101.3510.00	Einlagen in Spezialfinanzierungen EK			38'665.00			
7101.3510.10	Einlage Werterhalt			21'282.00		2'726.00	
7101.3910.01	Interne Verrechnung Dienstleistungen Finanzverwaltung	18'900.00		19'500.00		19'000.00	
7101.3910.02	Interne Verrechnung Dienstleistungen Werkhof	87'900.00		73'000.00		70'000.00	
7101.3930.05	Interne Verrechnung (Finanzverwaltung)						
7101.3930.06	Interne Verrechnung Werkhof						
7101.3940.00	Interne Verrechnung von Zinsen und Finanzaufwand	37'900.00		34'000.00		37'500.00	
7101.4240.00	Wasserverkäufe, Wassergebühren		384'048.10		390'000.00		385'186.77
7101.4260.00	Rückerstattungen Dritter		2'408.50		8'000.00		11'787.00
7101.4510.00	Entnahmen aus Spezialfinanzierungen des EK		3'010.25				17'980.76
7101.4510.10	Entnahmen aus Werterhalt		2'726.00		9'414.00		9'414.00
7101.4990.02	Interne Verrechnung Hydrantenentschädigung		85'600.00		82'400.00		78'000.00
<b>7201</b>	<b>Abwasserbeseitigung SF</b>	<b>334'377.70</b>	<b>334'377.70</b>	<b>328'150.00</b>	<b>328'150.00</b>	<b>325'546.14</b>	<b>325'546.14</b>
7201.3130.00	Nachführung der Netzpläne	11'000.00		10'000.00		6'596.90	
7201.3130.02	Dienstleistungen Dritter	4'508.00		1'000.00		3'020.95	
7201.3143.00	Unterhalt Kanalisation und Pumpwerk	34'455.40		40'000.00		17'869.95	
7201.3199.00	Übriger Betriebsaufwand	3'292.90		2'000.00		2'997.25	

## Erfolgsrechnung

Jahresrechnung 2025

Konto	Erfolgsrechnung Funktionale Gliederung ER	Rechnung 2025		Budget 2025		Rechnung 2024	
		Aufwand	Ertrag	Aufwand	Ertrag	Aufwand	Ertrag
7201.3300.00	Planmässige Abschreibungen VV	52'922.27		37'000.00		36'665.58	
7201.3510.00	Einlagen in Spezialfinanzierungen EK	31'158.58		18'460.00		68'357.61	
7201.3510.10	Einlage Werterhalt	55'668.00		71'590.00		71'924.00	
7201.3612.00	Betriebsbeitrag an ARA	125'922.55		133'900.00		104'713.90	
7201.3910.00	Interne Verrechnung Dienstleistungen Finanzverwaltung	11'950.00		12'200.00		11'900.00	
7201.3910.01	Interne Verrechnung Dienstleistungen Werkhof	1'200.00		2'000.00		1'500.00	
7201.3930.05	Interne Verrechnung (Finanzverwaltung)						
7201.3930.06	Interne Verrechnung (Werkhof)						
7201.3940.00	Interne Verrechnung von Zinsen und Finanzaufwand	2'300.00					
7201.4240.00	Abwassergebühren		241'455.70		240'000.00		240'180.14
7201.4260.00	Rückerstattungen Dritter						2'000.00
7201.4510.10	Entnahme Werterhalt		52'922.00		37'000.00		36'666.00
7201.4940.00	Interne Verrechnung von Zinsen und Finanzaufwand				11'150.00		6'700.00
7201.4990.01	Interne Verrechnung Strassenentwässerung		40'000.00		40'000.00		40'000.00
<b>7300</b>	<b>Abfallbeseitigung (allgemein)</b>	<b>17'646.65</b>		<b>16'850.00</b>		<b>15'580.80</b>	
	Netto Aufwand		17'646.65		16'850.00		15'580.80
7300.3120.00	Ver- und Entsorgung Liegenschaften VV (Kadaverraum)	855.75		900.00		924.85	
7300.3134.00	Sachversicherungsprämien Kadaverentsorgung	3'739.50		3'600.00		3'687.00	
7300.3134.01	Sachversicherungsprämien (Kadaverraum)	330.15		350.00		326.05	
7300.3151.00	Unterhalt Apparate, Maschinen, und Geräte (Kadaverraum)	214.85					
7300.3300.25	Planmässige Abschreibungen VV (altes Verwaltungsvermögen)	10'000.00		10'000.00		10'000.00	
7300.3631.00	Beitrag Entsorgung tierische Abfälle	2'506.40		2'000.00		642.90	
7300.3990.00	Zuschuss Abfallbeseitigung						
<b>7301</b>	<b>Abfallbeseitigung SF</b>	<b>160'862.85</b>	<b>160'862.85</b>	<b>157'640.00</b>	<b>157'640.00</b>	<b>164'265.17</b>	<b>164'265.17</b>
7301.3010.00	Besoldung Betriebspersonal	7'426.00		9'000.00		9'471.35	
7301.3053.00	AG-Beiträge an Unfallversicherungen	61.35		100.00		82.10	
7301.3100.00	Büromaterial						
7301.3102.00	Drucksachen, Publikationen	2'124.07		1'000.00		2'874.40	
7301.3130.00	Kehrrichtabfuhr, inkl. Transportkosten	54'225.75		57'000.00		57'207.05	
7301.3130.02	Abgaben an Altlastenfonds	8'891.50		9'500.00		9'113.95	
7301.3130.03	Grüngutverwertung	53'940.15		52'000.00		56'856.60	
7301.3130.04	Entsorgung Altpapier	3'087.30		3'500.00		3'147.60	
7301.3130.05	Entsorgung Altglas	2'559.11		3'000.00		3'202.85	
7301.3130.06	Entsorgung Altmetalle / Bauschutt	1'460.65		3'000.00		2'775.40	
7301.3130.07	Entsorgung Altöl	303.80		500.00		308.10	
7301.3130.08	Entsorgung Sondermüll	2'683.00		2'500.00		3'834.20	
7301.3130.09	Unterhalt Sammelstellen	92.30		2'000.00		4'312.35	
7301.3130.10	Porti und Versandkosten			1'000.00			
7301.3181.00	Tatsächliche Forderungsverluste	6'666.80		1'500.00		3'270.75	
7301.3199.00	Übriger Betriebsaufwand					8.47	
7301.3510.00	Einlagen in Spezialfinanzierungen EK	9'441.07		4'340.00			

## Erfolgsrechnung

Jahresrechnung 2025

Konto	Erfolgsrechnung Funktionale Gliederung ER	Rechnung 2025		Budget 2025		Rechnung 2024	
		Aufwand	Ertrag	Aufwand	Ertrag	Aufwand	Ertrag
7301.3910.02	Interne Verrechnung Dienstleistungen Finanzverwaltung	7'900.00		7'700.00		7'800.00	
7301.3930.05	Interne Verrechnung (Finanzverwaltung)						
7301.3940.00	Interne Verrechnung von Zinsen und Finanzaufwand						
7301.4240.00	Verkauf Kehrriechtplomben						7.67
7301.4240.01	Kehrriechgebühren, Grundtaxen		157'413.70		154'000.00		156'909.25
7301.4250.00	Einnahmen aus Altpapier und Altmetal		1'527.10		1'800.00		1'907.40
7301.4260.00	Rückerstattungen Dritter		232.85				
7301.4510.00	Entnahmen aus Spezialfinanzierungen des EK						3'551.30
7301.4636.00	Erlös aus Altglas		1'589.20		1'700.00		1'739.55
7301.4940.00	Interne Verrechnung von Zinsen und Finanzaufwand		100.00		140.00		150.00
7301.4990.00	Zuschuss Steuerhaushalt						
<b>7410</b>	<b>Gewässerverbauungen</b>	<b>57'369.64</b>	<b>49'010.15</b>	<b>54'319.00</b>	<b>48'000.00</b>	<b>46'935.34</b>	<b>49'010.00</b>
	Netto Aufwand		8'359.49		6'319.00		
	Netto Ertrag					2'074.66	
7410.3102.00	Drucksachen, Publikationen					185.00	
7410.3142.00	Unterhalt Wasserbau	53'051.35		50'000.00		42'432.05	
7410.3300.00	Planmässige Abschreibungen VV	4'318.29		4'319.00		4'318.29	
7410.4631.00	Beiträge vom Kanton an Unterhalt		49'010.15		48'000.00		49'010.00
<b>7500</b>	<b>Arten- und Landschaftsschutz</b>	<b>26'913.90</b>	<b>135.00</b>	<b>41'700.00</b>	<b>41'700.00</b>	<b>32'605.35</b>	<b>105.00</b>
	Netto Aufwand		26'778.90				32'500.35
7500.3101.00	Übriger Sachaufwand, Tag der Natur	575.60		1'000.00			
7500.3102.00	Drucksachen, Publikationen	500.00		400.00		350.00	
7500.3141.00	Unterhalt Arten- und Landschaftsschutz	8'631.25		5'000.00		4'335.15	
7500.3631.00	Beiträge Naturschutzfonds	3'442.05		15'000.00		7'324.90	
7500.3634.00	Beitrag an Naturpark Thal	12'465.00		19'000.00		19'295.30	
7500.3635.00	Entschädigung für Feuchtgebiete	200.00		200.00		200.00	
7500.3636.00	Beiträge an Natur- und Vogelschutzverein	1'100.00		1'100.00		1'100.00	
7500.4614.00	Rückerstattung Verein Region Thal		135.00				105.00
<b>7710</b>	<b>Friedhof und Bestattung (allgemein)</b>	<b>53'003.23</b>	<b>28'580.85</b>	<b>80'450.00</b>	<b>22'000.00</b>	<b>54'762.73</b>	<b>22'333.60</b>
	Netto Aufwand		24'422.38		58'450.00		32'429.13
7710.3010.00	Besoldung Betriebspersonal	16'800.95		26'000.00		30'581.10	
7710.3010.01	Sargträgerkosten	3'188.85		3'000.00		2'489.95	
7710.3050.00	AG-Beiträge AHV, IV, EO, ALV, FAK, Verwaltungskosten	1'369.80		2'200.00		2'565.60	
7710.3052.00	AG-Beiträge an Pensionskassen	1'683.65		2'300.00		2'878.20	
7710.3053.00	AG-Beiträge an Unfallversicher	297.35		400.00		550.90	
7710.3055.00	AG-Beiträge an Krankentaggeldversicherungen	103.65		400.00		454.10	
7710.3101.00	Betriebs-, Verbrauchsmaterial	41.50		250.00			
7710.3102.00	Drucksachen, Publikationen	50.00		300.00			
7710.3111.00	Maschinen und Geräte	313.50		1'000.00			
7710.3120.00	Ver- und Entsorgung Liegenschaften VV	3'764.95		5'000.00		3'027.20	
7710.3130.00	Dienstleistungen Dritter	2'147.95		2'000.00		633.60	
7710.3134.00	Sachversicherungsprämien	434.65		400.00		428.55	

**Erfolgsrechnung**

Jahresrechnung 2025

Konto	Erfolgsrechnung Funktionale Gliederung ER	Rechnung 2025		Budget 2025		Rechnung 2024	
		Aufwand	Ertrag	Aufwand	Ertrag	Aufwand	Ertrag
7710.3140.00	Unterhalt Friedhof	22'647.60		35'000.00		4'485.60	
7710.3144.00	Unterhalt Hochbauten, Gebäude (Aufbahnhalle)			1'000.00		6'406.10	
7710.3151.00	Unterhalt Apparate, Maschinen und Geräte			1'000.00		103.00	
7710.3181.00	Tatsächliche Forderungsverluste						
7710.3300.25	Planmässige Abschreibungen VV (altes Verwaltungsvermögen)	158.83		200.00		158.83	
7710.4240.00	Benützungsgebühren und Dienstleistungen		14'847.95		12'000.00		12'333.60
7710.4260.00	Beitrag Kirchgemeinde an Unterhalt Friedhof		10'000.00		10'000.00		10'000.00
7710.4439.10	Übrige Rückerstattung Dritter		3'732.90				
<b>7900</b>	<b>Raumordnung (allgemein)</b>	<b>72'396.20</b>		<b>57'500.00</b>		<b>61'516.75</b>	<b>5'000.00</b>
	Netto Aufwand		72'396.20		57'500.00		56'516.75
7900.3132.00	Honorare Externe Berater			2'000.00		1'599.50	
7900.3300.00	Planmässige Abschreibungen VV	62'922.80		46'000.00		50'576.85	
7900.3634.00	Beitrag an Region Thal	9'473.40		9'500.00		9'340.40	
7900.4631.00	Beiträge vom Kanton						5'000.00
<b>8</b>	<b>VOLKSWIRTSCHAFT</b>	<b>15'705.35</b>		<b>16'750.00</b>		<b>19'974.00</b>	<b>425.00</b>
	Netto Aufwand		15'705.35		16'750.00		19'549.00
<b>8130</b>	<b>Produktionsverbesserungen Vieh</b>	<b>3'485.35</b>		<b>3'250.00</b>		<b>3'263.50</b>	
	Netto Aufwand		3'485.35		3'250.00		3'263.50
8130.3631.00	Beitrag an Tierseuchenbekämpfung Kanton	2'735.35		2'500.00		2'513.50	
8130.3636.00	Beitrag an Viehschauen	600.00		600.00		600.00	
8130.3636.01	Verbandsbeiträge	150.00		150.00		150.00	
<b>8140</b>	<b>Produktionsverbesserungen Pflanzen</b>			<b>1'200.00</b>		<b>959.40</b>	<b>425.00</b>
	Netto Aufwand				1'200.00		534.40
8140.3010.00	Besoldung Erhebungsstelle Landwirtschaft			1'000.00		959.40	
8140.3102.00	Drucksachen, Publikationen			200.00			
8140.3130.00	ÖQV - Vernetzungsprojekt Thal						
8140.4260.00	Rückerstattungen Vernetzungsprojekt Thal						425.00
<b>8200</b>	<b>Forstwirtschaft</b>	<b>12'100.00</b>		<b>12'000.00</b>		<b>11'915.00</b>	
	Netto Aufwand		12'100.00		12'000.00		11'915.00
8200.3169.00	Schutzwaldprojekte						
8200.3631.00	Beitrag an Kanton "Waldfünfliber"	12'100.00		12'000.00		11'915.00	
<b>8400</b>	<b>Tourismus</b>	<b>120.00</b>		<b>300.00</b>		<b>3'836.10</b>	
	Netto Aufwand		120.00		300.00		3'836.10
8400.3109.00	Übriger Material- und Warenaufwand	120.00		300.00		160.10	
8400.3634.00	Beitrag an Naturpark Thal					3'676.00	
<b>9</b>	<b>FINANZEN UND STEUERN</b>	<b>296'568.38</b>	<b>9'988'677.84</b>	<b>258'340.00</b>	<b>10'389'947.00</b>	<b>200'866.53</b>	<b>9'925'946.57</b>
	Netto Ertrag	9'692'109.46		10'131'607.00		9'725'080.04	
<b>9100</b>	<b>Allgemeine Gemeindesteuern</b>	<b>145'552.63</b>	<b>6'385'653.68</b>	<b>106'500.00</b>	<b>6'469'200.00</b>	<b>58'567.79</b>	<b>6'232'633.52</b>
	Netto Ertrag	6'240'101.05		6'362'700.00		6'174'065.73	
9100.3180.10	Einzelwertberichtigungen auf Steuerforderungen NP	49'539.03				-32'246.26	

## Erfolgsrechnung

Jahresrechnung 2025

Konto	Erfolgsrechnung Funktionale Gliederung ER	Rechnung 2025		Budget 2025		Rechnung 2024	
		Aufwand	Ertrag	Aufwand	Ertrag	Aufwand	Ertrag
9100.3180.11	Pauschalwertberichtigung auf Steuerforderungen	-3'000.00				-20'000.00	
9100.3181.10	Tatsächliche Forderungsverluste NP	95'081.15		100'000.00		106'419.30	
9100.3181.20	Tatsächliche Forderungsverluste JP	3'218.90		5'000.00		3'238.00	
9100.3631.10	Pauschale Steueranrechnung	713.55		1'500.00		1'156.75	
9100.4000.00	Gemeindesteuern natürliche Personen Rechnungsjahr		5'504'893.40		5'740'000.00		5'492'148.95
9100.4000.10	Gemeindesteuern natürliche Personen Vorjahre		418'668.80		350'000.00		323'662.95
9100.4000.12	Personalsteuer		58'590.00		59'000.00		58'740.00
9100.4000.20	Bagatellbeträge Steuern		218.90		200.00		154.15
9100.4000.90	Eingang abgeschriebener Steuer		17'363.60		10'000.00		11'573.73
9100.4002.00	Quellensteuern natürliche Personen		260'819.48		180'000.00		204'377.69
9100.4010.00	Gemeindesteuern juristische Personen Rechnungsjahr		151'830.25		120'000.00		127'180.00
9100.4010.10	Gemeindesteuern juristische Personen Vorjahr		-26'730.75		10'000.00		14'796.05
<b>9101</b>	<b>Sondersteuern</b>	<b>1'241.00</b>	<b>277'860.70</b>	<b>500.00</b>	<b>305'000.00</b>	<b>453.15</b>	<b>353'922.80</b>
	Netto Ertrag	276'619.70		304'500.00		353'469.65	
9101.3181.10	Tatsächliche Forderungsverluste Hundesteuer	1'241.00		500.00		453.15	
9101.3611.00	Entschädigung an Kanton für Hundemarken						
9101.4022.00	Grundstückgewinnsteuern		24'730.50		80'000.00		80'969.40
9101.4022.10	Sondersteuern (Kapitalabfindungen usw.)		229'610.20		200'000.00		251'513.40
9101.4033.00	Hundesteuern		23'520.00		25'000.00		21'440.00
<b>9300</b>	<b>Finanz- und Lastenausgleich</b>		<b>2'345'200.00</b>		<b>2'345'180.00</b>		<b>2'462'700.00</b>
	Netto Ertrag	2'345'200.00		2'345'180.00		2'462'700.00	
9300.4621.50	Beitrag Finanzausgleich Ressourcenausgleich		1'156'515.00		1'156'500.00		1'255'876.00
9300.4621.60	Beitrag Finanzausgleich Lastenausgleich		1'188'685.00		1'188'680.00		1'206'824.00
<b>9610</b>	<b>Zinsen</b>	<b>149'774.75</b>	<b>109'929.35</b>	<b>151'340.00</b>	<b>89'100.00</b>	<b>141'845.59</b>	<b>116'347.45</b>
	Netto Aufwand		39'845.40		62'240.00		25'498.14
9610.3130.00	Post- und Bankspesen	10'702.81		10'000.00		7'731.47	
9610.3401.00	Verzinsung kurzfristige Finanzverbindlichkeiten	1'271.14		3'000.00		2'467.22	
9610.3401.02	Verzinsung Steuern	1.65		50.00		73.35	
9610.3406.00	Verzinsung langfristige Finanzverbindlichkeiten	131'486.15		125'000.00		122'266.50	
9610.3499.00	Vergütungszinsen auf Steuerrückzahlungen	6'213.00		2'000.00		2'457.05	
9610.3940.00	Interne Verrechnung von Zinsen (Abfallbeseitigung)			140.00			
9610.3940.01	Interne Verrechnung von Zinsen (Abwasserbeseitigung)	100.00		11'150.00		6'850.00	
9610.4400.00	Zinsen flüssige Mittel		35.37		100.00		71.20
9610.4401.00	Zinsen Forderungen und Kontokorrente		55'242.98		40'000.00		58'066.40
9610.4401.01	Zinsen Steuern						0.85
9610.4402.00	Zinsen kurzfristige Finanzanlagen						5'750.00
9610.4463.00	Finanzertrag Genossenschaften		14'451.00		15'000.00		14'959.00
9610.4940.00	Interne Verrechnung von Zinsen und Finanzaufwand (Wasserversorgung)		40'200.00		34'000.00		37'500.00
9610.4940.02	Interne Verrechnung von Zinsen und Finanzaufwand (Abfallbeseitigung)						
<b>9630</b>	<b>Liegenschaften des Finanzvermögens</b>		<b>1'505.00</b>		<b>1'500.00</b>		<b>1'505.00</b>
	Netto Ertrag	1'505.00		1'500.00		1'505.00	
9630.3441.00	Wertberichtigung Grundstücke FV						

# Erfolgsrechnung

Jahresrechnung 2025

Konto	Erfolgsrechnung Funktionale Gliederung ER	Rechnung 2025		Budget 2025		Rechnung 2024	
		Aufwand	Ertrag	Aufwand	Ertrag	Aufwand	Ertrag
9630.4430.00	Pacht- und Mietzinse Liegenschaften FV		1'505.00		1'500.00		1'505.00
9630.4443.00	Marktwertanpassungen Grundstücke FV						
9630.4443.40	Marktwertanpassungen Gebäude FV						
<b>9710</b>	<b>Rückverteilungen aus CO2-Abgabe</b>				<b>2'000.00</b>		<b>2'096.90</b>
	Netto Ertrag			2'000.00		2'096.90	
9710.4699.10	Rückverteilung CO2-Abgabe				2'000.00		2'096.90
<b>9990</b>	<b>Abschluss</b>		<b>868'529.11</b>		<b>1'177'967.00</b>		<b>756'740.90</b>
	Netto Ertrag	868'529.11		1'177'967.00		756'740.90	
9990.9000.00	Ertragsüberschuss Erfolgsrechnung						
9990.9001.00	Aufwandüberschuss Erfolgsrechnung		868'529.11		1'177'967.00		756'740.90
	Total	12'840'352.69	12'840'352.69	12'947'331.00	12'947'331.00	12'639'459.55	12'639'459.55
	Gesamttotal	12'840'352.69	12'840'352.69	12'947'331.00	12'947'331.00	12'639'459.55	12'639'459.55

## Investitionsrechnung

Jahresrechnung 2025

Konto	Investitionsrechnung Funktionale Gliederung IR	Rechnung 2025		Budget 2025		Rechnung 2024	
		Ausgaben	Einnahmen	Ausgaben	Einnahmen	Ausgaben	Einnahmen
<b>2</b>	<b>BILDUNG</b>	<b>49'088.32</b>		<b>275'000.00</b>		<b>86'635.63</b>	<b>84'500.00</b>
<b>2136</b>	<b>Kreisschule</b>	<b>27'169.27</b>		<b>35'000.00</b>		<b>24'284.18</b>	
2136.5620.00	Investitionsbeiträge Kreisschule Thal	27'169.27		35'000.00		24'284.18	
<b>2170</b>	<b>Schulliegenschaften</b>	<b>21'919.05</b>		<b>240'000.00</b>		<b>62'351.45</b>	<b>84'500.00</b>
2170.5040.17	Renovation Turnhalle Rank					11'478.05	
2170.5040.19	Brandschutzmassnahmen Brühl					50'873.40	
2170.5040.21	Schulanlage Brühl - Zufahrtstrasse Nord, Parkplatzsanierung			144'000.00			
2170.5040.24	Schulanlage Brühl - Ersatz Beleuchtung Hallenbad, Aula	21'919.05		96'000.00			
2170.6310.00	Beiträge von Kanton						84'500.00
<b>3</b>	<b>KULTUR, SPORT UND FREIZEIT, KIRCHE</b>	<b>115'158.97</b>		<b>113'000.00</b>	<b>34'000.00</b>	<b>51'931.05</b>	
<b>3411</b>	<b>Hallenbad</b>					<b>51'931.05</b>	
3411.5040.02	Hallenbad - Zugangsweg Süd					51'931.05	
<b>3414</b>	<b>Sportplätze</b>	<b>115'158.97</b>		<b>113'000.00</b>	<b>34'000.00</b>		
3414.5000.00	Ersatz Sportplatzbeleuchtung SH Brühl	63'208.10		58'000.00			
3414.5030.01	Fussballplatz - Ersatz Mastbeleuchtung	51'950.87		55'000.00			
3414.6310.00	Investitionsbeiträge von Kanton				34'000.00		
<b>6</b>	<b>VERKEHR</b>	<b>530'802.80</b>		<b>590'000.00</b>		<b>476'823.15</b>	<b>117'938.75</b>
<b>6130</b>	<b>Kantonsstrassen</b>	<b>111'915.40</b>				<b>6'901.70</b>	<b>46'000.00</b>
6130.5610.15	Langenbruckstrasse Strassenbeleuchtung	111'915.40				6'901.70	
6130.6310.00	Beitrag Kanton, Strassenbeleuchtung Langenbruckstrasse						46'000.00
<b>6150</b>	<b>Gemeindestrassen</b>	<b>418'887.40</b>		<b>590'000.00</b>		<b>469'921.45</b>	<b>71'938.75</b>
6150.5010.12	Sanierung Höhenweg					3'000.00	
6150.5010.13	Sanierung Neuhausweg					6'937.50	
6150.5010.14	Sanierung Limmernstrasse	367'472.15		460'000.00		315'356.65	
6150.5010.15	Sanierung Hübelmatten					90'265.90	
6150.5010.16	Sanierung Wasserfallenweg Süd					54'361.40	
6150.5010.18	Sanierung Rainmattstrasse	51'415.25		60'000.00			
6150.5010.19	Schulwegsicherung			70'000.00			
6150.6310.01	Beitrag Amt für Landwirtschaft Brücke Neuhausweg						60'932.75
6150.6310.02	Beitrag Amt für Landwirtschaft Brücke Nasihöfli						5'503.00
6150.6310.03	Beitrag Sanierung Spitalweg Nord						5'503.00

## Investitionsrechnung

Jahresrechnung 2025

Konto	Investitionsrechnung Funktionale Gliederung IR	Rechnung 2025		Budget 2025		Rechnung 2024	
		Ausgaben	Einnahmen	Ausgaben	Einnahmen	Ausgaben	Einnahmen
<b>7</b>	<b>UMWELTSCHUTZ UND RAUMORDNUNG</b>	<b>1'232'586.60</b>	<b>49'756.45</b>	<b>1'091'200.00</b>	<b>245'000.00</b>	<b>1'395'684.90</b>	<b>311'994.70</b>
<b>7101</b>	<b>Wasserversorgung SF</b>	<b>359'251.65</b>	<b>15'340.15</b>	<b>480'000.00</b>	<b>195'000.00</b>	<b>413'497.18</b>	<b>256'940.05</b>
7101.5031.24	Ersatz Wasserleitung Langenbruckstrasse	71'438.40		160'000.00		240'634.23	
7101.5031.25	Schutzzone Sebleten, Umsetzung Schutzzone	7'230.00				1'008.00	
7101.5031.35	Notstromeinrichtungen Pumpwerke					21'054.75	
7101.5031.37	Reservoir Kirchenfeld - Ersatz Beschichtung und Anpassung Verrohrung					150'800.20	
7101.5031.39	Reservoir Dub - Pumpenersatz	8'341.85		100'000.00			
7101.5031.42	Sanierung Wasserleitung Rainmattstrasse	155'087.80		110'000.00			
7101.5031.43	Sanierung Wasserleitung Neuhausweg - Weidstrasse	117'153.60		110'000.00			
7101.6310.09	Beitrag SGV Wasserleitung Dorfstrasse						3'032.00
7101.6310.12	Beitrag SGV WL Langenbruckstrasse				100'000.00		
7101.6310.16	Beitrag SGV Neubau Reservoir Leimfeld						173'146.30
7101.6310.17	Beitrag SGV Höhenweg						28'949.00
7101.6310.18	Beitrag SGV Rainmattstrasse				36'000.00		12'930.00
7101.6310.20	Beitrag SGV Wasserleitung Neuhausweg				29'000.00		13'300.00
7101.6370.00	Anschlussgebühren von privaten Haushalten		15'340.15		30'000.00		25'582.75
<b>7201</b>	<b>Abwasserbeseitigung SF</b>	<b>860'988.00</b>	<b>34'416.30</b>	<b>611'200.00</b>	<b>50'000.00</b>	<b>952'227.82</b>	<b>38'361.65</b>
7201.5032.03	Ersatz Abwasserleitung Langenbruckstrasse	1'127.25		110'000.00		235'591.57	
7201.5032.05	Abwasserversorgung Langenbruckstrasse					49'500.00	
7201.5032.06	Sanierung Höhenweg	41'336.25					
7201.5032.08	Sanierung Kanalisation Limmernstrasse	112'211.90		30'000.00		7'641.10	
7201.5032.09	Sanierung Abwasserleitung Rainmattstrasse	133'196.90		175'000.00			
7201.5620.02	Investitionskosten ARA	497'566.20		221'500.00		646'125.15	
7201.5620.03	Investitionsbeitrag ARA, Blockheizkraftwerk	75'549.50		74'700.00		13'370.00	
7201.6370.00	Anschlussgebühren von privaten Haushalten		34'416.30		50'000.00		38'361.65
<b>7900</b>	<b>Raumordnung (allgemein)</b>	<b>12'346.95</b>				<b>29'959.90</b>	<b>16'693.00</b>
7900.5290.00	Ortsplanungsrevision	12'346.95				29'959.90	
7900.6310.02	Beitrag an Naturinventar						16'693.00
<b>9</b>	<b>FINANZEN UND STEUERN</b>	<b>49'756.45</b>	<b>1'927'636.69</b>	<b>279'000.00</b>	<b>2'069'200.00</b>	<b>514'433.45</b>	<b>2'011'074.73</b>
<b>9990</b>	<b>Abschluss</b>	<b>49'756.45</b>	<b>1'927'636.69</b>	<b>279'000.00</b>	<b>2'069'200.00</b>	<b>514'433.45</b>	<b>2'011'074.73</b>
9990.5900.00	Passivierte Einnahmen EG			34'000.00		219'131.75	
9990.5900.10	Passivierte Einnahmen Wasserversorgung	15'340.15		195'000.00		256'940.05	
9990.5900.20	Passivierte Einnahmen Abwasser	34'416.30		50'000.00		38'361.65	
9990.6900.00	Aktivierte Ausgaben Einwohnergemeinde		707'397.04		978'000.00		645'349.73
9990.6900.10	Aktivierte Ausgaben Wasserversorgung		359'251.65		480'000.00		413'497.18
9990.6900.20	Aktivierte Ausgaben Abwasserbeseitigung		860'988.00		611'200.00		952'227.82

# Investitionsrechnung

Jahresrechnung 2025

Konto	Investitionsrechnung Funktionale Gliederung IR	Rechnung 2025		Budget 2025		Rechnung 2024	
		Ausgaben	Einnahmen	Ausgaben	Einnahmen	Ausgaben	Einnahmen
	Total	1'977'393.14	1'977'393.14	2'348'200.00	2'348'200.00	2'525'508.18	2'525'508.18
	Gesamttotal	1'977'393.14	1'977'393.14	2'348'200.00	2'348'200.00	2'525'508.18	2'525'508.18

# EWG Mümliswil-Ramiswil

Konto	Bilanz Bilanzgliederung	Bestand per 01.01.2025	Veränderungen		Bestand per 31.12.2025
			Zuwachs	Abgang	
<b>1</b>	<b>Aktiven</b>	<b>17'208'436.61</b>	<b>34'311'064.71</b>	<b>32'791'907.07</b>	<b>18'727'594.25</b>
<b>10</b>	<b>Finanzvermögen</b>	<b>4'566'328.87</b>	<b>31'361'324.17</b>	<b>30'884'698.71</b>	<b>5'042'954.33</b>
<b>100</b>	<b>Flüssige Mittel und kurzfristige Geldanlagen</b>	<b>744'805.21</b>	<b>21'919'817.84</b>	<b>21'402'342.98</b>	<b>1'262'280.07</b>
10000.01	Kasse	2'869.68	79'453.45	80'195.65	2'127.48
10002.01	Vorschuss Hallenbad	944.00			944.00
10010.01	Postcheckkonto 45-424-9	696'140.06	14'353'224.02	13'871'554.31	1'177'809.77
10010.99	Geld in Transit	0.00	2'970'000.00	2'970'000.00	0.00
10020.01	RBM KK 10961.03	19'728.18	4'226'422.35	4'192'178.32	53'972.21
10020.02	RBM KK 10961.01 Asyl	644.41		60.00	584.41
10020.03	RBM KK 10961.59 Primarschule	9'162.32	2'393.60	60.00	11'495.92
10020.04	RBB KK 44492.19 Sparkonto (Zinsen)	41.11	8.02		49.13
10020.99	Geld in Transit	0.00	288'294.70	288'294.70	0.00
10021.01	RBM 10961.11 Mitgliedersparkonto	5'142.27	11.15		5'153.42
10021.05	RBM 10961.07 Albin Lisibach-Fonds	10'133.18	10.55		10'143.73
<b>101</b>	<b>Forderungen</b>	<b>2'725'969.96</b>	<b>9'188'348.68</b>	<b>9'227'803.03</b>	<b>2'686'515.61</b>
10100.01	Forderungen Sammelkonto	282'084.50	1'142'085.85	1'243'977.35	180'193.00
10101.01	Forderungen Verrechnungssteuer	7'256.55	5'066.25		12'322.80
10120.01	Forderungen allgemeine Gemeindesteuern	2'606'414.69	7'188'240.78	7'125'889.66	2'668'765.81
10120.80	Forderung Einheitsbezug Kanton	39'494.20	26'962.30	31'284.45	35'172.05
10120.99	WB auf Forderungen allgemeine Gemeindesteuern	-320'773.77	3'000.00	49'539.03	-367'312.80
10130.01	Vorauszahlungen Strassenverlegung Scheltenstrasse 3TK.01285.A.62	19'342.75			19'342.75
10150.01	Kinder- und Ausbildungszulagen AKSO	0.00	37'656.00	37'656.00	0.00
10150.10	Durchlaufkonto Sondersteuern	62'222.05	269'498.11	267'245.56	64'474.60
10150.80	Durchlaufkonto Einheitsbezug Kanton	28'696.00	252'090.95	254'511.15	26'275.80
10192.01	MWST-Vorsteuerguthaben ER Wasserversorgung	0.00	15'177.10	15'177.10	0.00
10192.02	MWST-Vorsteuerguthaben IR Wasserversorgung	0.00	28'513.70	28'513.70	0.00
10192.11	MWST-Vorsteuerguthaben ER Abwasserbeseitigung	0.00	13'630.60	13'630.60	0.00
10192.12	MWST-Vorsteuerguthaben IR Abwasserbeseitigung	0.00	47'309.80	47'309.80	0.00
10192.13	MWST-Vorsteuerguthaben ER Abfallbeseitigung	-147.00	10'481.70	10'334.70	0.00
10192.30	Saldo MWST Wasser	1'379.99	58'116.00	34'695.73	24'800.26
10192.31	Saldo MWST Abwasser	0.00	70'527.67	50'790.00	19'737.67
10192.32	Saldo MWST Abfall	0.00	19'991.87	17'248.20	2'743.67
<b>104</b>	<b>Aktive Rechnungsabgrenzungen</b>	<b>254'552.70</b>	<b>253'157.65</b>	<b>254'552.70</b>	<b>253'157.65</b>
10460.01	Aktive Rechnungsabgrenzungen Investitionsrechnung	5'430.00	4'580.50	5'430.00	4'580.50
10470.01	Aktive Rechnungsabgrenzungen Erfolgsrechnung	249'122.70	248'577.15	249'122.70	248'577.15

# EWG Mümliswil-Ramiswil

Konto	Bilanz Bilanzgliederung	Bestand per 01.01.2025	Veränderungen		Bestand per 31.12.2025
			Zuwachs	Abgang	
<b>107</b>	<b>Finanzanlagen</b>	<b>400.00</b>			<b>400.00</b>
10702.01	RBM Anteilschein, Nom. Fr. 200.-	200.00			200.00
10702.02	RB Balsthal-Laupersdorf Anteilschein, Nom. Fr. 200.-	200.00			200.00
<b>108</b>	<b>Sachanlagen FV</b>	<b>840'601.00</b>			<b>840'601.00</b>
10800.01	Grundstücke FV	343'401.00			343'401.00
10840.01	Gebäude FV	497'200.00			497'200.00
<b>14</b>	<b>Verwaltungsvermögen</b>	<b>12'642'107.74</b>	<b>2'949'740.54</b>	<b>1'907'208.36</b>	<b>13'684'639.92</b>
<b>140</b>	<b>Sachanlagen VV</b>	<b>11'521'677.43</b>	<b>2'910'224.32</b>	<b>1'717'409.03</b>	<b>12'714'492.72</b>
14000.01	Grundstücke	4'022.00			4'022.00
14000.99	WB Grundstücke	-148.15		148.15	-296.30
14010.01	Strassen / Verkehrswege	4'857'005.85	530'802.80		5'387'808.65
14010.99	WB Strassen / Verkehrswege	-1'406'620.89		209'985.75	-1'616'606.64
14020.01	Wasserbau	163'037.95			163'037.95
14020.98	Zusätzliche Abschreibungen VV	-40'000.00			-40'000.00
14020.99	WB Wasserbau	-41'268.89		2'017.89	-43'286.78
14030.01	Tiefbauten	575'761.90	115'158.97		690'920.87
14030.98	Zusätzliche Abschreibungen	-204'999.00			-204'999.00
14030.99	WB Tiefbauten	-229'876.89		7'556.86	-237'433.75
14031.01	Tiefbauten Wasserversorgung	3'391'353.65	350'909.80	15'340.15	3'726'923.30
14031.99	WB Tiefbauten Wasserversorgung	-776'906.68		119'620.70	-896'527.38
14032.01	Tiefbauten Abwasserbeseitigung	1'731'641.61	860'988.00	34'416.30	2'558'213.31
14032.99	WB Tiefbauten Abwasserbeseitigung	-84'381.15		55'365.13	-139'746.28
14040.01	Hochbauten	4'348'494.98	21'919.05		4'370'414.03
14040.98	zusätzliche Abschreibungen auf Hochbauten	-509'663.00			-509'663.00
14040.99	WB Hochbauten	-1'542'807.19		170'688.17	-1'713'495.36
14041.01	Hochbauten Wasserversorgung	184'513.45	857'299.40	173'146.30	868'666.55
14041.99	WB Hochbauten Wasserversorgung	-7'276.94		17'469.95	-24'746.89
14050.01	Waldungen	1.00			1.00
14060.01	Mobilien	1'034'376.30			1'034'376.30
14060.98	Zusätzliche Abschreibungen VV	-85'644.00			-85'644.00
14060.99	WB Mobilien	-514'749.73		62'696.13	-577'445.86
14061.01	Mobilien Wasserversorgung	21'097.75			21'097.75
14061.99	WB Mobilien Wasserversorgung	-21'097.75			-21'097.75
14071.01	Anzahlungen für Grundstücke Wasserversorgung	-173'146.30	173'146.30		0.00
14071.40	Anlagen im Bau, Hochbauten Wasserversorgung	848'957.55		848'957.55	0.00
<b>142</b>	<b>Immaterielle Anlagen</b>	<b>99'689.96</b>	<b>39'516.22</b>	<b>135'024.83</b>	<b>4'181.35</b>
14290.01	Übrige immaterielle Anlagen	673'698.58	39'516.22		713'214.80

# EWG Mümliswil-Ramiswil

Konto	Bilanz Bilanzgliederung	Bestand per 01.01.2025	Veränderungen		Bestand per 31.12.2025
			Zuwachs	Abgang	
14290.98	Zusätzliche Abschreibungen VV	-185'713.00			-185'713.00
14290.99	WB übrige immaterielle Anlagen	-388'297.62		135'024.83	-523'322.45
14291.01	Übrige immaterielle Anlagen Wasserversorgung	49'889.40			49'889.40
14291.99	WB übrige immaterielle Anlagen Wasserversorgung	-49'887.40			-49'887.40
<b>144</b>	<b>Darlehen</b>	<b>221'944.25</b>		<b>30'728.00</b>	<b>191'216.25</b>
14440.01	Darlehen an Spitex Thal	54'071.25		30'728.00	23'343.25
14440.02	Darlehen an Spitex Thal	167'873.00			167'873.00
<b>145</b>	<b>Beteiligungen, Grundkapitalien</b>	<b>77'401.00</b>			<b>77'401.00</b>
14540.01	10 Anteilscheine Elektra, Nennwert Fr. 100.-	1'000.00			1'000.00
14540.02	14 Aktien OeBB, Nennwert Fr. 500.-	7'000.00			7'000.00
14540.03	55 Aktien KEBAG, Nennwert Fr. 1000.-	55'000.00			55'000.00
14540.04	144 Anteilscheine Anzeiger Thal Gäu Olten, Nennwert Fr. 100.-	14'400.00			14'400.00
14560.01	168 Anteilscheine VEBO Genossenschaft, Nennwert Fr. 50.-	1.00			1.00
<b>146</b>	<b>Investitionsbeiträge</b>	<b>721'395.10</b>		<b>24'046.50</b>	<b>697'348.60</b>
14640.01	Investitionsbeiträge an öffentliche Unternehmungen	690'000.00			690'000.00
14640.02	Vorinvestition Deckungslücke PKSO	937'809.60			937'809.60
14640.98	zusätzliche Abschreibungen Allgemeiner Haushalt	-538'311.00			-538'311.00
14640.99	WB Investitionsbeiträge an öffentliche Unternehmungen	-368'103.50		24'046.50	-392'150.00
<b>2</b>	<b>Passiven</b>	<b>17'208'436.61</b>	<b>18'319'071.54</b>	<b>16'799'913.90</b>	<b>18'727'594.25</b>
<b>20</b>	<b>Fremdkapital</b>	<b>12'093'324.71</b>	<b>17'466'062.99</b>	<b>15'115'985.64</b>	<b>14'443'402.06</b>
<b>200</b>	<b>Laufende Verbindlichkeiten</b>	<b>1'412'182.92</b>	<b>13'847'481.09</b>	<b>13'622'644.33</b>	<b>1'637'019.68</b>
20000.01	Kreditoren Sammelkonto	961'051.97	11'679'483.85	11'481'438.51	1'159'097.31
20000.50	Kreditor röm.-kath. Kirchgemeinde Mümliswil	811.95			811.95
20000.51	Kreditor röm.-kath. Kirchgemeinde Ramiswil	10'748.20			10'748.20
20000.80	Kreditoren Abklärungskonto	8'417.75	13'994.20	22'240.65	171.30
20001.01	Sozialversicherungen (AHV/ALV/IV/EO/FAK)	0.00	458'539.55	462'516.85	-3'977.30
20001.03	Kranken- und Unfallversicherungen	0.00	46'902.90	46'902.90	0.00
20001.05	Personalvorsorgeeinrichtung PKSO	0.00	371'247.65	371'247.65	0.00
20001.06	Personalvorsorgeeinrichtung shp	0.00	232'178.95	232'365.75	-186.80
20001.07	Personalvorsorgeeinrichtung Musik und Bildung	0.00	17'196.00	17'196.00	0.00
20001.13	Kranken- und Unfallversicherung SUVA	0.00	6'570.90	6'570.90	0.00
20001.14	Kranken- und Unfallversicherung Allianz	0.00	40'301.15	40'301.15	0.00
20001.15	Unfallversicherung Zusatz die Mobiliar	0.00	1'408.30	1'408.30	0.00
20001.16	Krankentaggeldversicherung die Mobiliar	0.00	45'791.20	45'791.20	0.00
20010.05	Kontokorrent mit röm.-kath. Kirchgemeinde Mümliswil	123'686.25	438'493.05	438'035.85	124'143.45

# EWG Mümliswil-Ramiswil

Konto	Bilanz Bilanzgliederung	Bestand per 01.01.2025	Veränderungen		Bestand per 31.12.2025
			Zuwachs	Abgang	
20010.06	Kontokorrent mit röm.-kath. Kirchgemeinde Ramiswil	19'267.85	85'601.95	85'643.30	19'226.50
20020.01	Verpflichtungen aus allgemeinen Gemeindesteuern	226'709.35	309'761.43	226'709.35	309'761.43
20022.01	MWST Wasserversorgung ER	0.00	10'104.15	10'104.15	0.00
20022.02	MWST Wasserversorgung IR	0.00	398.80	398.80	0.00
20022.11	MWST Abwasserbeseitigung ER	0.00	19'355.45	19'355.45	0.00
20022.12	MWST Abwasserbeseitigung IR	0.00	2'787.70	2'787.70	0.00
20022.13	MWST Abfallbeseitigung ER	0.00	13'131.50	13'131.50	0.00
20022.20	Kreditor MWST Wasser	34'491.10	24'443.56	52'520.62	6'414.04
20022.21	Kreditor MWST Abwasser	17'967.13	4'754.65	19'724.58	2'997.20
20022.22	Kreditor MWST Abfall	8'931.37	2'928.80	11'860.17	0.00
20050.01	Durchlaufkonto Steuern	100.00	1'142.75	1'242.75	0.00
20050.02	Durchlaufkonto diverse	0.00	468.50		468.50
20050.10	Inkasso Solidaritätsbeitrag GAV Lehrkräfte	0.00	2'092.00	1'044.00	1'048.00
20050.20	Inkasso Krankentaggeldversicherung GAV	0.00	9'511.55	3'215.65	6'295.90
20050.30	Quellensteuer	0.00	8'890.60	8'890.60	0.00
<b>204</b>	<b>Passive Rechnungsabgrenzungen</b>	<b>903'341.31</b>	<b>618'571.35</b>	<b>903'341.31</b>	<b>618'571.35</b>
20460.01	Passive Rechnungsabgrenzungen Investitionsrechnung	280'165.85	549'330.35	280'165.85	549'330.35
20470.01	Passive Rechnungsabgrenzungen Erfolgsrechnung	623'175.46	69'241.00	623'175.46	69'241.00
<b>206</b>	<b>Langfristige Finanzverbindlichkeiten</b>	<b>9'680'000.00</b>	<b>3'000'000.00</b>	<b>590'000.00</b>	<b>12'090'000.00</b>
20640.05	Raiffeisenbank Dünnerntal-Guldental 641.723.419.8, 15.12.22 - 15.12.2032 / 1.985%	1'500'000.00			1'500'000.00
20640.06	Raiffeisenbank Balsthal-Laupersdorf 123981.83 (zu Basiskredit 123981.88) 01.10.2015 - 01.10.2030 / 1.14%	1'500'000.00			1'500'000.00
20640.13	Raiffeisenbank Balsthal 0.32% 20.09.2016-20.09.2027	400'000.00			400'000.00
20640.14	Raiffeisenbank Balsthal 0.40% 20.09.2016-20.09.2028	400'000.00			400'000.00
20640.15	Postfinance Darlehen 0.5% 08.02.2016-07.02.2025	500'000.00		500'000.00	0.00
20640.16	Postfinance Darlehen 0.66% 15.02.2016-16.02.2026	700'000.00			700'000.00
20640.17	Postfinance Darlehen 0.47% 04.03.2016-04.03.2026	180'000.00		90'000.00	90'000.00
20640.18	Raiffeisenbank Dünnerntal-Guldental 0.44% 30.10.2020 bis 31.10.2029	1'000'000.00			1'000'000.00
20640.19	Raiffeisenbank Dünnerntal-Guldental 0.39% 22.11.2021 - 30.11.2031	1'000'000.00			1'000'000.00
20640.20	Raiffeisenbank Dünnerntal-Guldental 1.985% 15.10.2022 - 15.10.2032	1'500'000.00			1'500'000.00
20640.21	Raiffeisen Dünnerntal-Guldental 1.510% 09.04.2024 - 09.04.2031	1'000'000.00			1'000'000.00
20640.22	Raiffeisen Dünnerntal-Guldental 427.317.957.7, 1.1% 07.02.2025 - 07.02.2030	0.00	1'500'000.00		1'500'000.00
20640.23	PostFinance Darlehen 1.24% 03.12.2025 - 02.12.2033	0.00	1'500'000.00		1'500'000.00
<b>209</b>	<b>Verbindlichkeiten gegenüber Spezialfinanzierungen und Fonds im Fremdkapital</b>	<b>97'800.48</b>	<b>10.55</b>		<b>97'811.03</b>
20910.01	Ersatzabgaben für Schutzraumbauten	76'457.30			76'457.30
20910.10	RBM 10961.07, Albin Lisibach-Fonds	10'133.18	10.55		10'143.73
20930.03	Fonds Spende Ukraine	11'210.00			11'210.00

# EWG Mümliswil-Ramiswil

Konto	Bilanz Bilanzgliederung	Bestand per 01.01.2025	Veränderungen		Bestand per 31.12.2025
			Zuwachs	Abgang	
<b>29</b>	<b>Eigenkapital</b>	<b>5'115'111.90</b>	<b>853'008.55</b>	<b>1'683'928.26</b>	<b>4'284'192.19</b>
<b>290</b>	<b>Verpflichtungen (+) bzw. Vorschüsse (-) gegenüber Spezialfinanzierungen</b>	<b>2'302'442.77</b>	<b>96'267.65</b>	<b>58'658.25</b>	<b>2'340'052.17</b>
29001.01	Spezialfinanzierung Wasserversorgung	446'355.41		3'010.25	443'345.16
29001.02	Werterhalt	2'726.00		2'726.00	0.00
29002.01	Spezialfinanzierung Abwasserbeseitigung	433'120.15	31'158.58		464'278.73
29002.02	Werterhalt Abwasserbeseitigung	1'411'604.07	55'668.00	52'922.00	1'414'350.07
29003.01	Spezialfinanzierung Abfallbeseitigung	8'637.14	9'441.07		18'078.21
<b>299</b>	<b>Bilanzüberschuss/-fehlbetrag</b>	<b>2'812'669.13</b>	<b>756'740.90</b>	<b>1'625'270.01</b>	<b>1'944'140.02</b>
29900.01	Jahresergebnis	-756'740.90	756'740.90	868'529.11	-868'529.11
29990.01	Kumulierte Ergebnisse der Vorjahre	3'569'410.03		756'740.90	2'812'669.13